

Monitorering af pakkeforløb for kræft

Årsrapport 2018

Udvalgte resultater og opgørelser fra Sundhedsdatastyrelsens årsopgørelse for monitorering på kræftområdet

Kræftens Bekæmpelse, Patient- & Pårørendestøtte, 16. maj 2019

Ved spørgsmål eller kommentarer kontakt:

Specialkonsulent, Søren Worsøe Laursen, tlf. 35127653, e-mail swl@cancer.dk



Indhold

1. Baggrund	3
2. Organspecifikke pakkeforløb.....	4
2.1 Samlet målopfyldelse på nationalt niveau	4
2.2 Samlet målopfyldelse på regionsniveau	5
2.3 Samlet forløbstid for 10 store kræftformer	6
2.4 Regional variation for 10 store kræftformer	7
3. Det diagnostiske pakkeforløb	8
3.1 Samlet målopfyldelse på nationalt niveau	8
3.2 Samlet målopfyldelse på regionalt niveau	9
3.3 Diagnostisk pakkeforløb på populationsniveau.....	10
4. Appendiks	11
4.1 Organspecifikke pakkeforløb	11
4.2 Det diagnostiske pakkeforløb	14

1. Baggrund

Hvert kvartal offentliggør Sundhedsdatastyrelsen forløbstider for alle pakkeforløb via eSundhed.dk. Foruden de kvartalsvise rapporter udgives hvert år en årsrapport.

Monitorering af pakkeforløb for kræft er indtil videre opgjort for perioden 1. oktober 2012 (4. kvartal 2012) til og med 6. april 2019 (årsopgørelse 2018).

Formålet med dette notat er at give en status for pakkeforløbene i 2018 og at sammenholde disse resultater med tidligere år. Notatet indeholder data vedrørende de organspecifikke pakkeforløb og det diagnostiske pakkeforløb fra den nationale monitorering. Sundhedsdatastyrelsens data er offentliggjort den 16. maj 2018 og kan findes på esundhed.dk.

Monitoreringen af pakkeforløb vedrører det samlede forløb fra ”henvisning til pakkeforløb” til ”initial behandling start”. Initial behandling kan være kirurgi, medicinsk behandling eller strålebehandling. Forløbets samlede varighed bør ligge inden for den lægefagligt begrundede forløbstid, som angives i kalenderdage. Danske Regioner har fastsat en målsætning om, at 90 % af forløbene skal gennemføres inden for den lægefaglige begrundede forløbstid.

I dette notat er der alene optalt forløb, hvor der i pakkeforløbet er fastlagt en lægefaglig begrundet forløbstid for den samlede forløbstid fra henvisning til start initial behandling. Der er således ikke opstillet en lægefaglig begrundet forløbstid for alle pakkeforløb og for alle behandlingsformer for denne periode. Notatet indeholder desuden alene forløb, hvor der både er registreret ”henvisning til pakkeforløb” og ”initial behandling start”.

Bemærk at de følgende tal angiver *forløb*. Den samme person kan således registreres flere gange inden for samme pakkeforløb fx i tilfælde af recidiv eller gentagen mistanke om kræft.

Den samlede målopfyldelse for året er opgjort på offentliggørelsestidspunktet for årsrapporterne for de respektive år. Kvartalsdata i denne rapport baseres på dynamiske data fra de respektive årsrapporter.

- Stationære tal angiver data på offentliggørelsestidspunktet (ekskl. efterregistrering).
- Dynamiske tal angiver data inkl. efterregistrering for tidligere kvartaler.

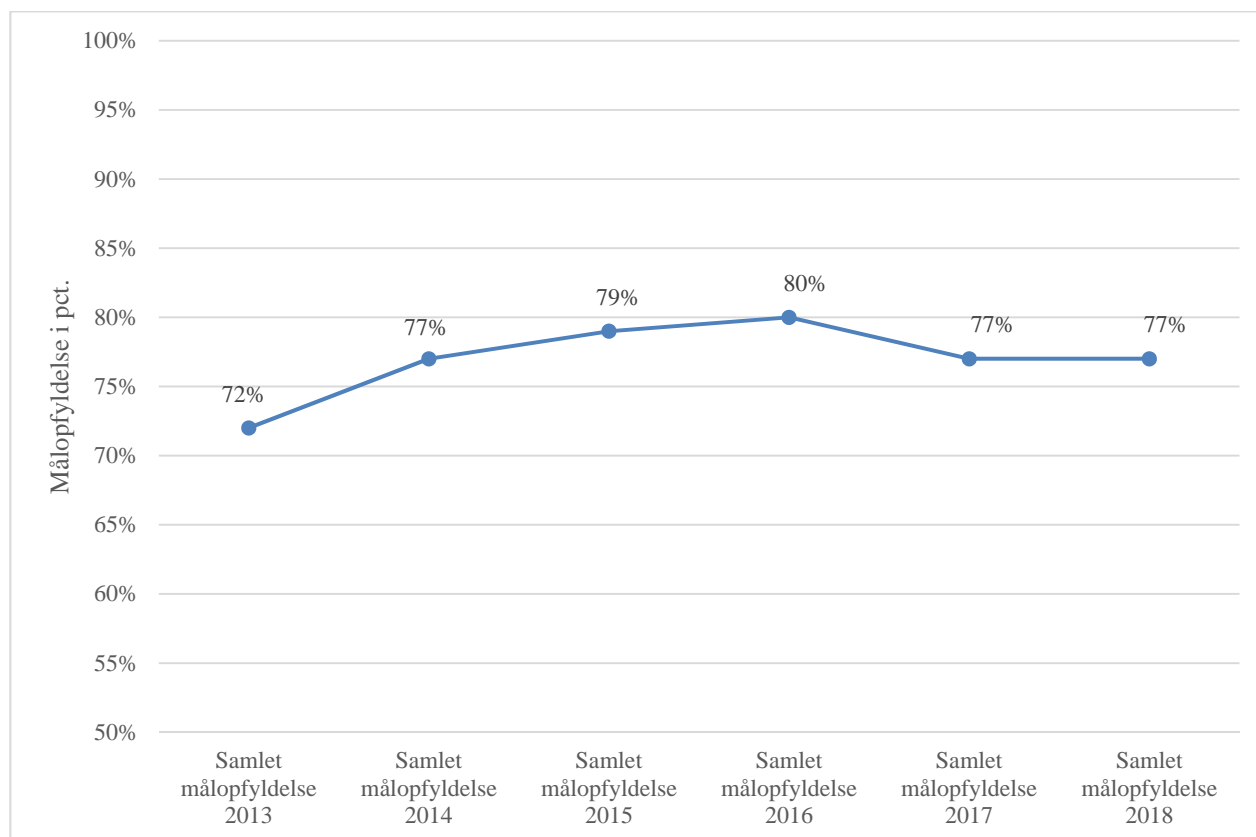
Data for pakkeforløbene skal tolkes med forsigtighed, blandt andet fordi regionerne har implementeret indberetning til en ny version af Landpatientregisteret (LPR3) fra 2. februar – 3. marts 2019, hvilket kan have indflydelse på tallene.

2. Organspecifikke pakkeforløb

2.1 Samlet målopfyldelse på nationalt niveau

Figur 1 viser andelen af forløb, der blev gennemført inden for den lægefagligt begrundede forløbstid for 2013-2018.

Figur 1. Samlet målopfyldelse for 2013-2018 - hele landet (organspecifik kræfttype)

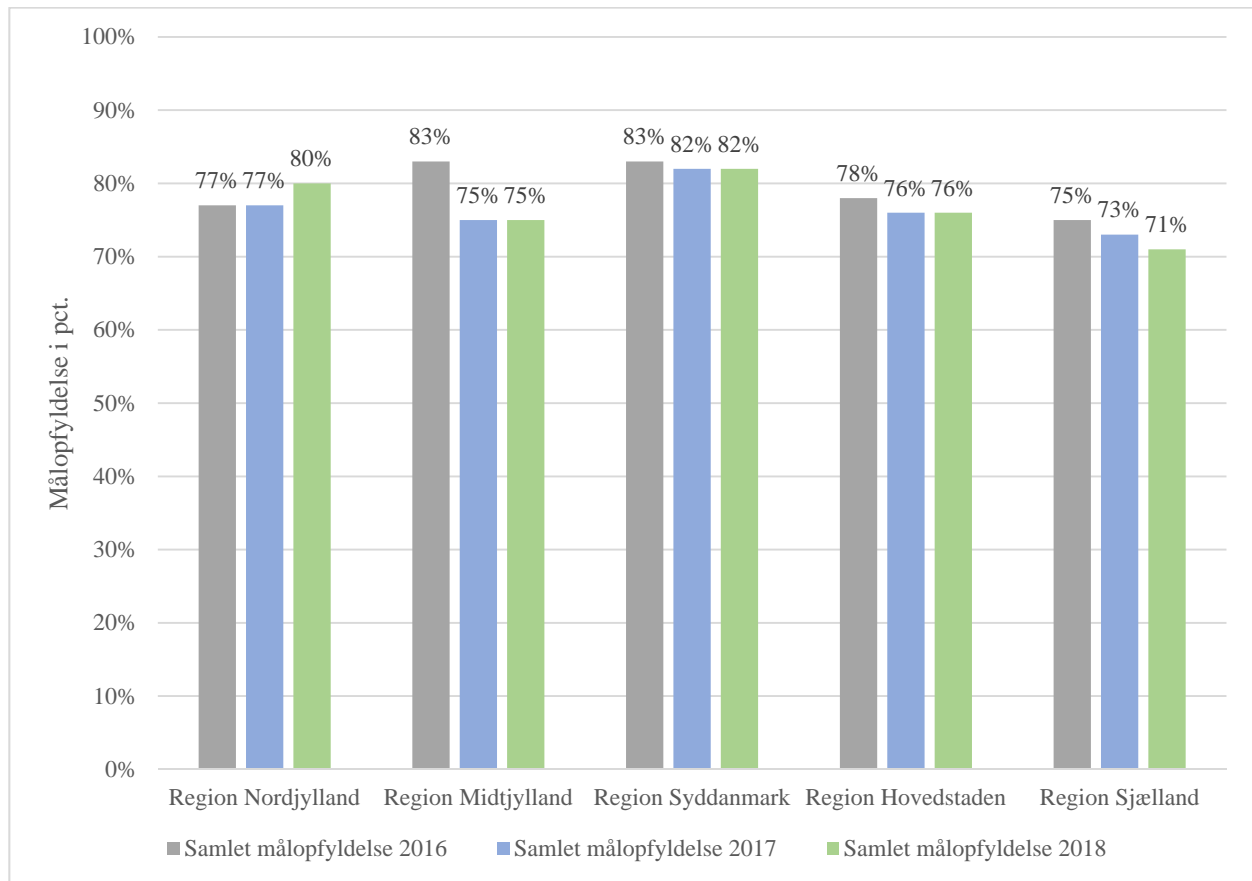


Der henvises til tabel 4 i appendiks for målopfyldelsen fordelt på kvartaler og år. Herudover viser tabel 5 i appendiks antallet af forløb fordelt på kvartaler og år.

2.2 Samlet målopfyldelse på regionsniveau

Figur 2 viser andelen af forløb, der blev gennemført inden for den lægefagligt begrundede forløbstid for 2016-2018 fordelt på de 5 regioner.

Figur 2. Samlet regional målopfyldelse for 2016-2018 (organspecifik kræfttype)



Tabel 6 i appendiks viser andelen af pakkeforløb for hver region, der gennemføres inden for den lægefagligt begrundende forløbstid, fordelt på kvartaler.

2.3 Samlet forløbstid for 10 store kræftformer

Tabel 1 illustrerer andelen af forløb for 2013-2018, som er gennemført inden for den lægefagligt begrundede forløbstid for 10 store kræftsygdomme i Danmark.

Tabel 1. Målopfyldelse for 10 store kræftformer for 2013-2018 - udvalgte behandlingsformer, hele landet

		Samlet tid til behandling	Målopfyldelse 2013	Målopfyldelse 2014	Målopfyldelse 2015	Målopfyldelse 2016	Målopfyldelse 2017	Målopfyldelse 2018
Brystkræft	Kirurgi	27 dage	70 %	82 %	83 %	80 %	77 %	66 %
Prostatakræft	Kirurgi	50 dage	36 %	35 %	39 %	40 %	54 %	61 %
Tyk- og endetarmskræft	Kirurgi	37 dage	87 %	80 %	83 %	85 %	85 %	85 %
Lungekræft	Medicin	41 dage	76 %	82 %	84 %	86 %	80 %	80 %
Hoved- og Halskræft	Kirurgi	28 dage	68 %	86 %	88 %	90 %	85 %	85 %
Modermærkekræft i hud	Kirurgi	31 dage	96 %	97 %	97 %	96 %	95 %	95 %
Kræft i blæren	Kirurgi	34 dage	57 %	27 %	37 %	47 %	44 %	44 %
Kræft i hjernen	Kirurgi	22 dage	90 %	94 %	90 %	91 %	85 %	91 %
Kræft i bugspytkirtlen	Kirurgi	43 dage	81 %	81 %	76 %	82 %	73 %	74 %
Livmoderkræft	Kirurgi	29 dage	67 %	70 %	73 %	82 %	78 %	82 %

2.4 Regional variation for 10 store kræftformer

I tabel 2 er den regionale målopfyldelsen for de 10 store kræftformer angivet for 2018. Såfremt der er 10 eller færre registrerede forløb, vil beregningerne for andele forløb ikke fremgå af opgørelserne.

Tabel 2. Regional målopfyldelse for de 10 store kræftformer i 2018 - udvalgte behandlingsformer

		Region Nordjylland	Region Midtjylland	Region Syddanmark	Region Hovedstaden	Region Sjælland
Brystkræft	Kirurgi	67 %	70 %	75 %	64 %	52 %
Prostatakræft	Kirurgi	62 %	60 %	75 %	46 %	51 %
Tyk- og endetarmskræft	Kirurgi	89 %	89 %	85 %	84 %	80 %
Lungekræft	Medicin	75 %	75 %	90 %	77 %	79 %
Hoved- og halskræft	Kirurgi	92 %	82 %	92 %	85 %	75 %
Modermærkekræft i hud	Kirurgi	99 %	94 %	95 %	93 %	93 %
Kræft i blæren	Kirurgi	44 %	43 %	54 %	48 %	23 %
Kræft i hjernen	Kirurgi	-	95 %	98 %	85 %	93 %
Kræft i bugspytkirtlen	Kirurgi	94 %	91 %	87 %	60 %	62 %
Livmoderkræft	Kirurgi	77 %	79 %	85 %	84 %	82 %

Antallet af forløb fremgår af tabel 7 i appendiks.

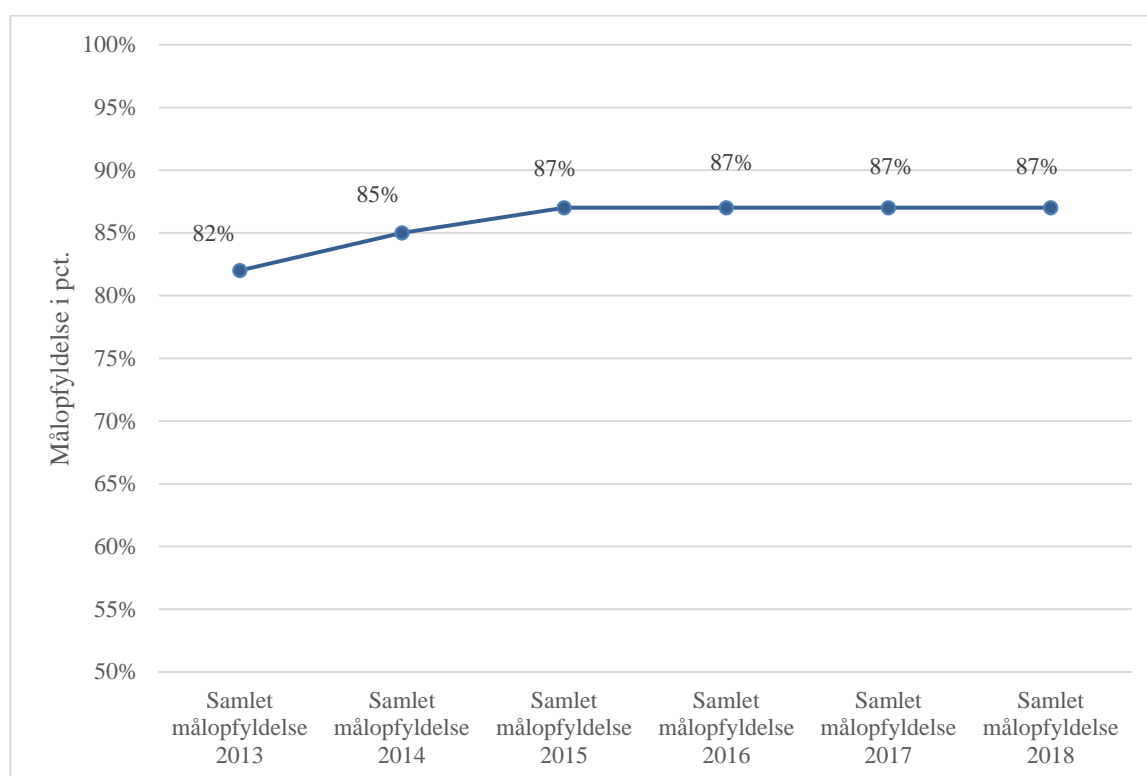
3. Det diagnostiske pakkeforløb

Dette afsnit indeholder data vedr. monitorering af det diagnostisk pakkeforløb, som er for patienter med uspecifikke symptomer på alvorlig sygdom, der kunne være kræft. I det diagnostiske pakkeforløb for kræft angives en *samlet forløbstid* fra 'henvi­sing til pakkeforløb start' til 'pakkeforløb slut, klinisk beslutning'.

3.1 Samlet målopfyldelse på nationalt niveau

Figur 3 viser andelen af forløb i det diagnostiske pakkeforløb, der blev gennemført inden for den lægefagligt begrundede forløbstid for 2013-2018.

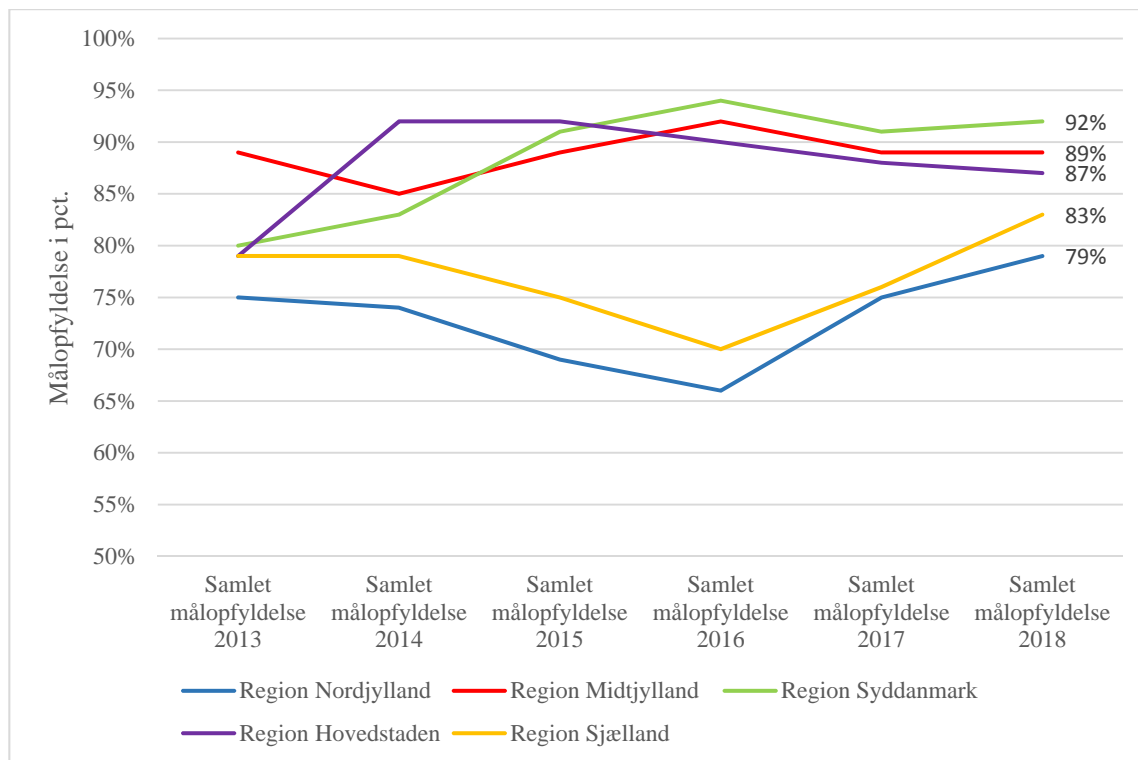
Figur 3. Samlet målopfyldelse for det diagnostiske pakkeforløb for 2013-2018 for hele landet



3.2 Samlet målopfyldelse på regionalt niveau

Figur 4 viser andelen af forløb i det diagnostiske pakkeforløb, der blev gennemført inden for den lægefagligt begrundede forløbstid for 2013-2018 fordelt på de 5 regioner.

Figur 4. Regional målopfyldelse for det diagnostiske pakkeforløb for 2013-2018



Se tabel 8 i appendiks.

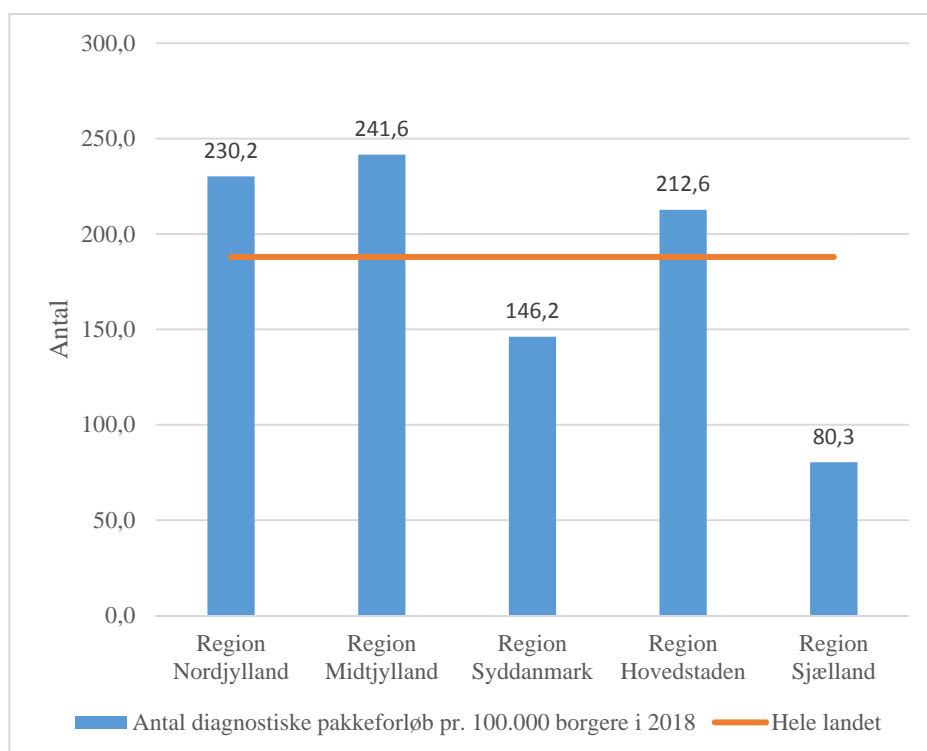
3.3 Diagnostisk pakkeforløb på populationsniveau

Tabel 3 viser antallet af diagnostiske pakkeforløb i de 5 regioner samt antallet af forløb pr. 100.000 borgere.

Tabel 3. Antal diagnostiske pakkeforløb pr. 100.000 borgere i 2018

	Antal borgere	Antal diagnostiske pakkeforløb i 2018	Antal diagnostiske pakkeforløb pr. 100.000 borgere i 2018
Region Nordjylland	590.010	1.358	230,2
Region Midtjylland	1.320.570	3.191	241,6
Region Syddanmark	1.223.204	1.788	146,2
Region Hovedstaden	1.835.537	3.903	212,6
Region Sjælland	836.694	672	80,3
Hele landet	5.806.015	10.912	187,9

Figur 5. Antal diagnostiske pakkeforløb pr. 100.000 borgere for 2018



Sundhedsstyrelsen har estimeret, at der er et årligt behov for 20.000 udredningsforløb i det diagnostiske pakkeforløb. Der er stor variation i antallet af forløb mellem de enkelte regioner. Særligt Region Sjælland har få registrerede forløb – det gælder også, når der er taget højde for befolkningsunderlaget i de enkelte regioner.

4. Appendiks

4.1 Organspecifikke pakkeforløb

Tabel 4. Målopfyldelse samlet forløbstid – hele landet (organspecifik kræfttype)

	Andel forløb inden for den lægefagligt begrundede forløbstid
1. kvartal 2013	70 %
2. kvartal 2013	68 %
3. kvartal 2013	75 %
4. kvartal 2013	76 %
Samlet målopfyldelse 2013	72 %
1. kvartal 2014	78 %
2. kvartal 2014	73 %
3. kvartal 2014	79 %
4. kvartal 2014	77 %
Samlet målopfyldelse 2014	77 %
1. kvartal 2015	78 %
2. kvartal 2015	77 %
3. kvartal 2015	81 %
4. kvartal 2015	80 %
Samlet målopfyldelse 2015	79 %
1. kvartal 2016	79 %
2. kvartal 2016	79 %
3. kvartal 2016	80 %
4. kvartal 2016	82 %
Samlet målopfyldelse 2016	80 %
1. kvartal 2017	78 %
2. kvartal 2017	72 %
3. kvartal 2017	80 %
4. kvartal 2017	79 %
Samlet målopfyldelse 2017	77 %
1. kvartal 2018	78 %
2. kvartal 2018	75 %
3. kvartal 2018	77 %
4. kvartal 2018	78 %
Samlet målopfyldelse 2018	77 %

Tabel 5. Antal forløb – hele landet (organspecifik kræfttype)

	Antal forløb
1. kvartal 2013	4.965
2. kvartal 2013	5.675
3. kvartal 2013	5.229
4. kvartal 2013	5.047
Antal forløb i alt 2013	20.916
1. kvartal 2014	5.878
2. kvartal 2014	5.546
3. kvartal 2014	5.235
4. kvartal 2014	5.438
Antal forløb i alt 2014	22.097
1. kvartal 2015	6.117
2. kvartal 2015	5.637
3. kvartal 2015	5.444
4. kvartal 2015	5.382
Antal forløb i alt 2015	22.580
1. kvartal 2016	5.927
2. kvartal 2016	5.908
3. kvartal 2016	5.134
4. kvartal 2016	4.905
Antal forløb i alt 2016	21.874
1. kvartal 2017	5.873
2. kvartal 2017	5.647
3. kvartal 2017	5.664
4. kvartal 2017	5.786
Antal forløb i alt 2017	22.970
1. kvartal 2018	5.851
2. kvartal 2018	6.488
3. kvartal 2018	5.875
4. kvartal 2018	5.899
Antal forløb i alt 2018	24.113

Tabel 6. Regional målopfyldelse - andelen af forløb, der gennemføres inden for den lægefagligt begrundede forløbstid (organ-specifik kræfttype)

	Region Nordjylland	Region Midtjylland	Region Syddanmark	Region Hovedstaden	Region Sjælland
1. kvartal 2018	81 %	76 %	82 %	78 %	68 %
2. kvartal 2018	81 %	72 %	80 %	75 %	68 %
3. kvartal 2018	78 %	76 %	83 %	77 %	70 %
4. kvartal 2018	79 %	79 %	82 %	76 %	76 %
Samlet regional målopfyldelse 2018	80 %	75 %	82 %	76 %	71 %

Tabel 7. Antal forløb i alt for 10 store kræftformer i 2018

		Region Nordjylland	Region Midtjylland	Region Syddanmark	Region Hovedstaden	Region Sjælland	Hele landet
Brystkræft	Kirurgi	421	604	990	1.061	602	3.678
Prostatakræft	Kirurgi	86	124	97	72	47	426
Tyk- og endetarmskræft	Kirurgi	278	579	707	841	486	2.891
Lungekræft	Medicin	177	416	538	413	310	1.854
Hoved- og halskræft	Kirurgi	103	119	124	645	122	1.113
Modermærkekræft i hud	Kirurgi	654	450	723	989	361	3.177
Kræft i blæren	Kirurgi	18	60	59	58	35	230
Kræft i hjernen	Kirurgi	-	20	109	175	27	335
Kræft i bugspytkirtlen	Kirurgi	31	44	52	100	42	269
Livmoderkræft	Kirurgi	92	157	169	211	131	760

4.2 Det diagnostiske pakkeforløb

Table 8. Andel af diagnostisk pakkeforløb gennemført inden for den lægefagligt begrundede forløbstid for 2013-2018

	Andel forløb 2013	Andel forløb 2014	Andel forløb 2015	Andel forløb 2016	Andel forløb 2017	Andel forløb 2018
Region Nordjylland	75 %	74 %	69 %	66 %	75 %	79 %
Region Midtjylland	89 %	85 %	89 %	92 %	89 %	89 %
Region Syddanmark	80 %	83 %	91 %	94 %	91 %	92 %
Region Hovedstaden	79 %	92 %	92 %	90 %	88 %	87 %
Region Sjælland	79 %	79 %	75 %	70 %	76 %	83 %
Hele landet	82 %	85 %	87 %	87 %	87 %	87 %