



Årsregnskab 2002



Årsregnskab 2002 – fra Kræftens Bekæmpelse



INDHOLDSFORTEGNELSE

5 års hovedtal	3
Begivenheder i år 2002	6
Regnskabsberetning	8
Anvendt regnskabspraksis	12
Revisors erklæring	13
Resultatopgørelse	14
Balance	15
Noter til regnskabet	16-22

Patientstøtte, forskning og forebyggelse er Kræftens Bekæmpelses tre arbejdsområder.



ÅRSREGNSKABET

I årsregnskabet gør vi rede for, hvorfra vores midler kommer, og hvordan vi forvalter dem.

I den selvstændige publikation **Videnregnskabet** fortæller vi om arbejdet med vores tre indsatsområder: Forskning, forebyggelse og patientstøtte.

Videnregnskabet kan bestilles ved at ringe til Kræftens Bekæmpelse på tlf: 3525 7540.

Årsregnskabet og videnregnskabet kan desuden både downloades og bestilles på www.cancer.dk



5 ÅRS HOVEDTAL FOR KRÆFTENS BEKÆMPELSE

5 års hovedtal

Bruttoindtægterne, dvs. indtægterne før fradrag af udgifter ved indtægtskabende virksomhed er i 5-års perioden 1998 til 2002 steget med 28,3 mio. kr. til i alt 338,6 mio. kr. I den betragtede periode har der været udsving i de samlede indtægter fra de laveste på 310,3 mio. kr. i 1998 til de højeste på 338,6 mio. kr. i 2002.

Posten "Indsamlede midler", der bl.a. indeholder indtægter fra arv, medlemskontingenter, landsindsamlinger, tilskud til konkrete forskningsprojekter m.v., udgjorde i år 2002 i alt 236,7 mio. kr., hvilket er en stigning på 11,3 mio. kr. i forhold til året før, og det højeste indtægtsbeløb i den betragtede periode.

Posten "Indgået medlemskontingent og bidrag fra medlemmer og faste bidragydere" svinger i den betragtede periode mellem knap 25,0 mio. kr. i år 2000 og 33,5 mio. kr. i år 2002, hvilket svarer til en fremgang på ca. 35 pct. Posten udviser klart en stigende tendens.

Posten "Arv og testamentariske gaver" svinger mellem det laveste provenu i 1998 på 107,4 mio. kr. og det højeste provenu i 1999 på 127,9 mio. kr. I de sidste tre år er indtægterne stabiliseret omkring et gennemsnit på lidt over 118,0 mio. kr. pr. år.

Posten "Eksterne tilskud til konkrete forskningsprojekter" svinger mellem den laveste indtægt i 1999 på 26,0 mio. kr. til den højeste i 2001 på 36,9 mio. kr.

Overskud ved "Landsindsamlinger" har i den betragtede periode vist en klart stigende trend, idet overskuddet i 1998 udgjorde 15,6 mio. kr. mod 22,4 mio. kr. i 2002 svarende til en fremgang på 43,3 pct.

Overskud ved "Lotterier m.v." stiger i år 2002 til 37,5 mio. kr. efter i de fire forudgående år at have udvist en faldende tendens. Disse indtægter er siden 1998 faldet fra 41,6 mio. kr.



5 års hovedtal

Overskuddet ved "Arrangementer og salg af julekort m.v." viser klart en fremgang i 2002 ikke mindst på grund af refusion af tidligere betalte momsbeløb.

"Kapitalindtægterne", der omfatter indtjente renter, udbytter og huslejeindtægter falder drastisk i 2002 til 31,7 mio. kr. mod 37,8 mio. kr. i år 2001, hvilket primært kan forklares ved faldende obligationsrenteindtægter. Det store fald i obligationsrenteindtægterne skyldes, at foreningen medio 2001 besluttede at øge aktieandelen af Kræftens Bekæmpelses værdipapirbeholdning til maksimalt 35 pct. Den øgede aktieandel og dermed faldende obligationsandel har ført til stærkt faldende obligationsrenteindtægter i den betragtede 5-års periode i størrelsesordenen 12,0 mio. kr. Dog bør det tilføjes, at renteniveauet også er

faldet væsentligt i den betragtede 5-års periode, hvilket også bidrager til de mindskeede renteindtægter. Da aktieandelen samtidig er steget, er udbyttebetalingerne vokset med knap 4,0 mio. kr. i 2002.

Posten "Offentlige tilskud" vokser med ca. 5 mio. kr. til 22,4 mio. kr. i 2002. Fremgangen skyldes, at amterne fra år 2002 bidrager til finansieringen af RehabiliteringsCenter Dallund med ca. 5,6 mio. kr.

Den væsentligste aktivpost er beholdningen af værdipapirer, som i 5-års perioden har svinget mellem den højeste værdi i 1999 på 496,0 mio. kr. og 422,4 mio. kr. i 2002. Udsvingene skyldes primært værdireguleringer som følge af ændringer i renteniveauet og i de seneste 2 år særlige kraftige aktiekursfald.

5 ÅRS HOVEDTAL FOR KRÆFTENS BEKÆMPELSE

Resultatopgørelse 1.000 kr.	1998	1999	2000	2001	2002
Indsamlede midler	196.922	221.147	214.154	225.359	236.666
Lotterier, genbrug, varesalg m.v.	53.558	52.452	44.188	42.226	47.838
Kapitalindtægter	43.788	41.985	44.108	37.836	31.710
Offentlige tilskud	16.047	17.022	16.776	17.252	22.420
Indtægter i alt	310.315	332.606	319.226	322.673	338.634
Udgifter ved indtægtsskabende virksomhed	-27.902	-26.667	-29.217	-30.337	-32.460
Nettoindtægter i alt	282.413	305.939	290.009	292.336	306.174
Forskning	156.896	163.960	162.797	182.902	154.390
Patientstøtte	52.342	54.304	63.201	60.929	67.597
Oplysning	29.575	33.213	41.534	42.974	40.710
Administrationsudgifter	18.650	19.721	19.429	19.253	16.622
Forbedring af bygninger til egne aktiviteter	1.800	3.338	9.262	7.821	1.090
Afskrivninger	2.196	2.196	2.375	2.375	2.375
Udgifter i alt	261.459	276.732	298.598	316.254	282.784
Til anvendelse i efterfølgende år	20.954	29.207	-8.589	-23.918	23.390
Balance 1.000 kr.	1998	1999	2000	2001	2002
Ejendomme	122.535	120.503	119.018	116.129	113.754
Øvrige anlægsaktiver	-	-	-	-	1.272
Værdipapirer	485.537	495.955	477.914	443.539	422.447
Likvide beholdninger og diverse tilgodehavender	40.651	41.838	59.722	49.999	52.731
Aktiver i alt	648.723	658.296	656.654	609.667	590.204
Egenkapital og hensættelser	402.679	414.178	418.262	367.823	353.187
Endnu ikke anvendte bevillinger til videnskabeligt arbejde	152.299	147.920	138.789	138.355	131.602
Diverse skyldige udgifter og acontoarbejdeløb	93.745	96.198	99.603	103.489	105.415
Passiver i alt	648.723	658.296	656.654	609.667	590.204

Resultatopgørelse i %	1998	1999	2000	2001	2002
Fordeling af indtægter i %:					
Indsamlede midler	64	66	67	70	70
Lotterier, genbrug, varesalg m.v.	17	16	14	13	14
Kapitalindtægter	14	13	14	12	9
Offentlige tilskud	5	5	5	5	7
	100	100	100	100	100
Fordeling af udgifter i %: *)					
Forskning	61	61	57	60	55
Patientstøtte	20	20	22	20	24
Oplysning	12	12	14	14	15
Administrationsudgifter	7	7	7	6	6
	100	100	100	100	100

*) Eksklusiv udgifter ved indtægtsskabende virksomhed, forbedring af bygninger til egne aktiviteter samt afskrivninger.

Udvalgte nøgletal <small>Beløb i 1.000 kr.</small>	1998	1999	2000	2001	2002
Antal ansatte omregnet til årsværk	397	397	408	423	427
Medlemsantal	254.940	240.577	236.962	249.593	266.246
Indgået medlemskontingent m.v.	25.230	25.267	24.723	29.543	33.487
Bidrag pr. medlem i kr.	99	105	104	118	126
Antal indsamlere ved landsindsamling	18.500	20.500	21.000	21.000	23.000
Overskud ved landsindsamlinger	15.635	17.984	16.861	18.098	22.416
"Overskud" pr. indsamler i kr.	845	877	803	862	975
Arveindtægter	107.419	127.900	117.468	117.649	119.952
Antal afsluttede arvesager	358	322	326	281	272
Provenu pr. arvesag	300	397	360	419	441
Overskud ved lotterier	41.615	41.040	36.033	36.456	37.479
Overskud ved skrabespil	6.037	4.729	1.089	-	-
Offentlige tilskud	16.047	17.022	16.776	17.252	22.420
Afkast af værdipapirbeholdning inkl. kursreguleringer i procent	6,3	2,1	7,4	0,7	-4,2
Afkast af udlejningsejendomme i procent	8,0	8,6	7,9	8,5	9,2
Soliditetsgrad (Egenkapital i procent af samlede aktiver)	62	63	64	60	60

Kræftens Bekæmpelse inviterer kantiner og storkøkkener til temauger om grøn mad forår og efterår.



BEGIVENHEDER I ÅR 2002

Begivenheder



På Skolernes Frugt-
dag torsdag den
24. oktober 2002
blev der delt
400.000 danske
æbler ud på 1.150
skoler landet over.

LANDSINDSAMLINGEN

I landsindsamlingen i 2002 deltog godt 23.000 frivillige indsamlere, hvilket var 2.000 flere end året før. Der var indsamling i alle landets 275 kommuner mod 271 i 2001. Nettoresultatet blev på 22,4 mio. kr. mod 18,1 mio. kr. året før. Et resultat som foreningen er meget stolt af.

INSTITUT FOR BIOLOGISK KRÆFTFORSKNING

Etablering af DCTB, Danish Centre For Translational Breast Cancer Research blev en realitet, og har modtaget sin første bevilling fra Forskningsrådet. Det er en tre-årig bevilling.

INSTITUT FOR EPIDEMIOLOGISK KRÆFTFORSKNING

2002 er året, hvor instituttets nye struktur for alvor har fået lov til at virke. Der er således markant fremgang på alle tre hovedparametre for vækst ved en videnskabelig institution, nemlig videnskabelige resultater (68 videnskabelige publikationer i 2002 mod 43 i 2001), uddannelse af forskere (fem af instituttets unge forskere opnåede i 2002 ph.d.-graden) og tilgang af eksterne fondsmidler (18,4 mio. kr. i 2002 mod omkring 15 mio. kr. i 2001 - hvilket nu er mere end 50 pct. af instituttets samlede udgifter). En stor del af midlerne stilles til rådighed af det amerikanske forskningsråd (NIH), af International Institute

of Epidemiology i USA og af EU's femte rammeprogram.

Forskningsprojekterne sætter især fokus på brystkræft, lungekræft og kræft blandt børn og unge. Også den psykosociale kræftforskning har fået en fremtrædende plads på instituttet. I 2002 igangsattes den danske del af et internationalt vaccinationsprojekt mod livmoderhalskræft. Den stigende andel af udenlandske fondsmidler er en naturlig følge af den stærke internationalisering, som den sundhedsvidenskabelige forskning har gennemgået, og som det er vigtigt, at også Kræftens Bekæmpelse er en del af.

Instituttet er medstifter af en Forskerskole i Folkesundhedsvidenskab, som med en fem-årig bevilling fra Forskeruddannelsesområdet blev igangsat i 2002. Et vigtigt incitament i dannelsen af Forskerskolen var ønsket om en øget internationalisering af forskeruddannelsen. Kræftens Bekæmpelse har en plads i skolens bestyrelse.

FOREBYGGELSE- OG OPLYSNINGSARBEJDET

I år 2002 har Kræftens Bekæmpelse vedligeholdt og nyproduceret en række sygdomspjecer. Blandt de nye er der lavet en pjece om kliniske forsøg, som har været efterspurgt. Derudover har foreningen bearbej-



det en række artikler fra Ugeskrift for Lægers tema-numre om kræftsygdomme. Teksterne er blevet bearbejdet til lægfolk.

På tobaksområdet er der udgivet en bog og en plakat om rygestop, som er udsendt til alle praktiserende læger.

Projekt Unge og Rygning har udarbejdet og udsendt vejledningsmateriale vedrørende rygepolitik til uddannelsesinstitutioner, samtidig med at www.liv.dk er blevet revideret. Der er udviklet efteruddannelseskurser samt materialer hertil for rygestopinstruktører til varetagelse af rygestop for unge.

STOP-samarbejdet blev afsluttet i år, og der er nu i alle landets amter kvalificeret lokal hjælp til rygere, som ønsker at holde op.

OmSorg-handleplaner efter Kræftens Bekæmpelses model er nu udbredt til 73 pct. af landets skoler. Arbejdet med handleplaner har i år også rettet sig mod daginstitutioner. Digtsamlingen "OmSorg - for evigt borte" med digte skrevet af børn mellem 7 og 17 år blev udgivet i år.

På området for Dokumentation er der udarbejdet en publikation af opdateret overlevelse for Danmark og

en nordisk sammenligning af overlevelse samt fremskrivning af kræftforekomst til 2020.

Ved Verdens Kræft Kongressen i Oslo blev NordCan software programmet (incidens og mortalitet 1971-97 for amter i nordiske lande) præsenteret.

PATIENTSTØTTEARBEJDET

På patientstøtteområdet har år 2002 været et år med mange aktiviteter. Samarbejdet med amterne fortsætter. Der er i 2002 åbnet en kræftrådgivning i Roskilde i samarbejde med Roskilde Amt. Endvidere er der konkrete forhandlinger med Ringkøbing Amt om en kræftrådgivning i Herning, som forventes åbnet i efteråret 2003. Der mangler således nu kun kræftrådgivninger i Vejle og Vestsjællands amter, førend målet om en kræftrådgivning i alle amter er nået.

RehabiliteringsCenter Dallund har gennemført sit første hele år. Der har været tilmeldt 772 patienter på Dallund. Disse patienter kommer fra alle amter. Det er dog ikke alle amter, der har samarbejdsaftale med Kræftens Bekæmpelse om benyttelse af Dallund. I 2002 var der indgået samarbejdsaftale med 10 amter/H:S. Tre amter har købt 'amtsuger', hvor der deltager såvel patienter som personale fra samme amt. En opgørelse over patienternes tilfredshed med opholdet på Dallund viser 90 pct. tilfredse og meget tilfredse patienter.

INDSAMLINGSARBEJDET

Hvervning af private medlemmer over internettet er blevet gennemført med positive resultater, men det er fortsat telefonen, der er det vigtigste værktøj i foreningens hverveindsats. Et af årets fokusområder har været at teste relevante tilbud om bl.a. øremærket støtte til specifikke projekter overfor medlemmer og bidragsydere.

I anledning af foreningens forestående 75-års jubilæum har der i 2002 været arbejdet med forberedelse af forskellige jubilæumsaktiviteter, bl.a. har Hendes Majestæt Dronningen, der er protektor for Kræftens Bekæmpelse, givet tilladelse til, at der blev udgivet en kunstkalender med udvalgte motiver af hendes egne malerier og Bjørn Nørgaards gobeliner. Kalenderen blev solgt i mere end 12.000 eksemplarer til erhvervslivet og private.

På erhvervssiden blev der indgået flere spændende sponsoraftaler, som sikrede penge til projekter som "OmSorg", "Radon" og "Efterlever af børnecancer" samt til landsindsamlingen, produktion af nye sygdomspjecer og til brystkræftsagen. Lokalsponsoring har været afprøvet med stor succes i forbindelse med åbningen af Kræftrådgivningen i Roskilde.

Ud over selve indsamlingsarbejdet har afdelingen i løbet af 2002 arbejdet med at udbygge og forny foreningens hjemmeside i forbindelse med lanceringen af den nye internetportal www.cancer.dk primo 2003.

REGNSKABSBERETNING OG ÅRSREGNSKAB 2002

Beretning

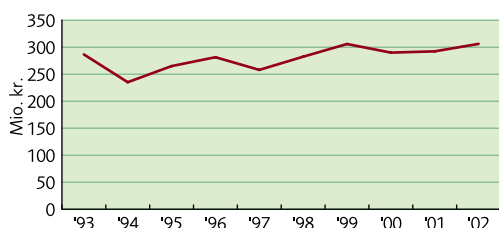
REGNSKABSBERETNING

INDTÆGTERNE:

Kræftens Bekæmpelse opnåede i år 2002 nettoindtægter på 306,2 mio. kr. mod 292,3 mio. kr. i 2001, svarende til en stigning på 13,9 mio. kr. eller 4,7 pct.

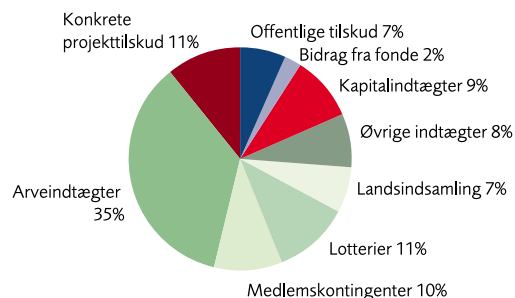
Kræftens Bekæmpelses indtægter 1993-2002

med fradrag af udgifter ved indtægtsskabende virksomhed



Kræftens Bekæmpelses nettoindtægter 2002

Ekstkl. fradrag for udgifter ved indtægtsskabende virksomhed



Indsamlede midler (note 1)

Provenuet fra "Arv og testamentariske gaver" beløb sig til knap 120,0 mio. kr. i 2002 mod 117,6 mio. kr. i år 2001, svarende til en stigning på 2,4 mio. kr. eller 2 pct. Antallet af arvesager udgjorde 272 mod 281 i år 2001. Provenuet pr. arvesag er steget til 441 t.kr. mod 419 t.kr. i år 2001.

"Indgået medlemskontingent og bidrag fra medlemmer og faste bidragydere" udgør 33,5 mio. kr. i år 2002 mod 29,5 mio. kr. året før. Ved udgangen af år 2002 var der registreret 266.246 medlemmer mod 249.593 i 2001, dvs. en fremgang på 16.653 medlemmer eller 6,7 pct.

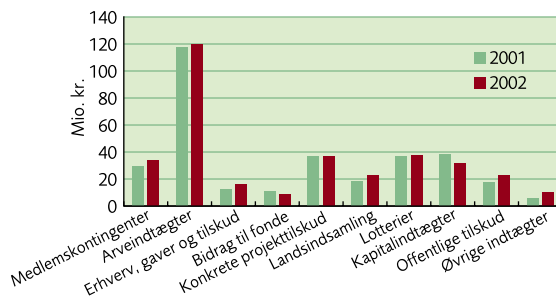
Kræftens Bekæmpelses forskningsafdelinger, forebyggelsesafdeling og patientstøtteafdeling har i år 2002 modtaget "Eksterne tilskud til konkrete forskningsprojekter m.v." på i alt 36,6 mio. kr., hvilket er 0,3 mio. kr. mindre end i 2001.

"Bidrag fra fonde" er faldet til 8,3 mio. kr. i 2002 mod 10,7 mio. kr. i 2001. Faldet kan forklares med ekstraordinære store aktieudbytter i år 2001.

Posten "Erhverv" udgør 11,0 mio. kr. i år 2002 mod 9,7 mio. kr. i 2001. Fremgangen skyldes dels en stig-

Kræftens Bekæmpelses nettoindtægter 2001-2002

Ekstkl. fradrag for udgifter ved indtægtsskabende virksomhed



ning i antallet af virksomheder, der tegner medlemskab og donerer forskningsgaver, dels at det i 2002 er lykkedes at reaktivere tidligere støtter. Ligeledes er der i 2002 etableret nye samarbejdsaftaler med virksomheder om sponsorering af nogle af Kræftens Bekæmpelses projekter inden for forebyggelse, patientstøtte og forskning.

"Gaver og tilskud" udgør 5,0 mio. kr. i år 2002. Dette er en stigning på 2,2 mio. kr. i forhold til 2001, hvilket især skyldes nogle store private pengegaver.

Nettoprovenuet af "Indsamlinger" steg med 4,3 mio. kr. til i alt 22,4 mio. kr. i 2002. Antallet af indsamlere steg med 2.000 til 23.000. Der blev samlet ind i 275 kommuner mod 271 året før.

Lotterier, genbrug, varesalg m.v. (note 2)

Overskud ved "Lotterier" gik frem i 2002 og blev på i alt 37,5 mio. kr. Kræftens Bekæmpelses postomdelte lotteri har dog i de senere år haft en vigende markedsandel i konkurrencen med de statslige spil og lotterier. Den negative udvikling ventes at fortsætte til trods for indtægtsfremgangen i 2002, idet der samtidig forventes øgede omkostninger til bl.a. porto.

Overskuddet i Kræftens Bekæmpelses seks "igen"-butikker blev 1,9 mio. kr. i år 2002, hvilket er 0,3 mio. kr. mere end resultatet i 2001.

"Øvrige arrangementer og salg af julekort" udgjorde 8,5 mio. kr. i år 2002, hvilket er en stigning på 4,3 mio. kr. i forhold til året før. Fremgangen skyldes primært indtægtsførsel af momsrefusion fra år 2002 og tidligere år samt ophør af en underskudsgivende aktivitet i 2001.

"Udgifter ved indtægtsskabende virksomhed" (note 3)

er steget 2,0 mio. kr. til i alt 32,5 mio. kr. i år 2002. Stigningen i investeringerne relaterer sig primært til øgede projektudgifter, og har resulteret i øgede indtægter på 7,0 mio. kr. i forhold til 2001.

"Kapitalindtægterne" (note 4) er faldet fra 37,8 mio. kr. til 31,7 mio. kr. i år 2002, primært som følge



Kræftens Bekæmpelses medlemstal stiger. Ved udgangen af 2002 havde foreningen 266.246 medlemmer.

af faldende renteindtægter på obligationsbeholdningen forårsaget af, at foreningen medio 2001 besluttede at øge aktiebeholdningen af danske og udenlandske aktier og derved mindskede obligationsbeholdningen. Obligationsrenteindtægterne er således faldet fra 21,6 mio. kr. i 2001 til 14,3 mio. kr. i 2002, hvorimod udbytte af aktier er steget fra 2,2 mio. kr. til 4,3 mio. kr. i 2002.

"Offentlige tilskud" (note 5), der overvejende omfatter tilskud fra tips- og lottomidler, udgjorde 22,4 mio. kr. i år 2002 mod 17,3 mio. kr. i 2001. Den store fremgang skyldes især, at foreningen i 2002 fra amterne modtog tilskud på 5,6 mio. kr. til drift af RehabiliteringsCenter Dallund.

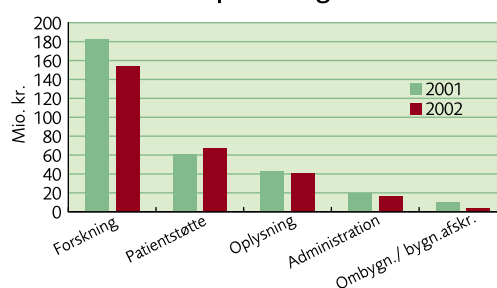
UDGIFTERNE:

De samlede udgifter til forskning, patientstøtte, oplysning, administration og bygningsforbedringer i år 2002 androg 282,8 mio. kr. mod 316,3 mio. kr. i år 2001, svarende til et fald på 33,5 mio. kr. eller 10,6 pct.

I skemaet på næste side er de samlede udgifter opdelt på hovedudgiftsarter. Det fremgår heraf, at lønninger m.v. samlet udgør 115,0 mio. kr., hvilket er et fald fra 2001 på 1,0 mio. kr.

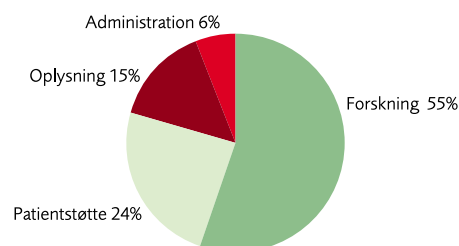
Øvrige udgiftsarter svarer til udgiftsniveauet for 2001, dog er bygningsinvesteringerne faldet fra 9,0

Kræftens Bekæmpelses udgifter 2001-2002



Kræftens Bekæmpelses udgifter 2002

Ekskl. bygningsindretning og afskrivning på bygninger



mio. kr. i 2001 til 2,0 mio. kr. i 2002. Bevillinger fra udvalgene er faldet fra 90,0 mio. kr. i 2001 til 68,0 mio. kr. i 2002.

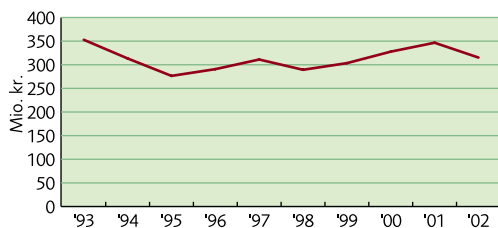
mio. kr.	Forskning	Patientstøtte	Oplysning	Adm. udg.	Forbedr. af bygn.	TOTAL 2002	TOTAL 2001
Lønninger m.v.	49	31	19	10	-	109	116
Andre eksterne udgifter	26	18	20	5	-	69	65
Lokaler m.v.	10	8	2	2	-	22	23
Investeringer	1	-	-	-	1	2	9
Patientlegater	-	11	-	-	-	11	11
Bevillinger fra udvalgene	68	-	-	-	-	68	90
Afskrivninger og hensat til ombygning	-	-	-	-	2	2	2
2002	154	68	41	17	3	283	
2001	183	61	43	19	10		316

"Administrationsudgifterne" (note 6)

dækker en række fælles funktioner såsom bestyrelse, udvalg og direktion. Hertil kommer økonomi, IT og fælles ejendoms- og personaleforvaltning. I år 2002 udgjorde disse udgifter 16,6 mio. kr., hvilket er nedgang på ca. 2,6 mio. kr. i forholdet til 2001.

Kræftens Bekæmpelses udgifter 1993-2002

Inkl. udgifter til indtægtsskabende virksomhed



Udgifter til "forskning" (note 8) udgjorde 154,4 mio. kr. i år 2002 mod 182,9 mio. kr. i 2001, svarende til en nedgang på 28,5 mio. kr.

I år 2002 fordeler udgifterne sig med 86,6 mio. kr. til drift af egne forskningsafdelinger og 67,8 mio. kr. til bevillinger fra forskningsudvalgene og hovedbestyrelsen samt udgifter til forskningsbevillingsadministrationen.

I beløbet på de 86,6 mio. kr. til drift af egne forskningsafdelinger er der anvendt i alt 34,1 mio. kr., som er finansieret af eksterne kilder, f.eks. fra EU samt fonde mm. i Danmark og udlandet. De eksternt finansierede forskningsudgifter fordeler sig på Institut for Biologisk Kræftforskning med 15,7 mio. kr. og Institut for Epidemiologisk Kræftforskning med 18,4 mio. kr., svarende til en stigning på 3,4 mio. kr.

Udgifterne til "patientstøtte" (note 9) er steget med 6,7 mio. kr. til 67,6 mio. kr. i år 2002. Stigningen kan hovedsagelig forklares med udgiften på 10,5 mio. kr. til RehabiliteringsCenter Dallund, som i 2002 har været i drift hele året.

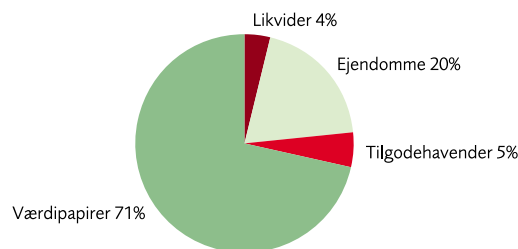
"Oplysningsudgifterne" (note 10) er faldet med 2,2 mio. kr. til 40,7 mio. kr. i år 2002. Faldet kan primært henføres til faldende aktivitet i forebyggelsesvirksomheden.

BALANCEN:

Foreningens "ejendomme" (note 13) er medtaget i balancen til anskaffelsespris med fradrag af afskrivninger og udgør 113,8 mio. kr., hvoraf 111,9 mio. kr. vedrører ejendomme anvendt til udlejning. De resterende ejendomme, der er bogført til 1,8 mio. kr., vedrører arveudlagte ejendomme, hvor der påhviler beboelsesrettigheder m.v. Ejendomme til foreningens egne aktiviteter er bogført til 0 kr.

Aktivernes sammensætning

Aktiver i alt 590 mio. kr.



Beholdningen af "værdipapirer" (note 15), der består af obligationer, aktier og pantebreve, udgør det væsentligste aktiv i balancen. Beholdningen er faldet med 21,2 mio. kr. til 422,0 mio. kr. i år 2002. Nedgangen sammensætter sig af et fald i obligationsbeholdningen på 1,7 mio. kr. til 311,5 mio. kr., samt et fald i aktiebeholdningen på 19,4 mio. kr. til 110,2 mio. kr. Kursværdien af beholdningen af pantebreve udgør ca. 0,3 mio. kr. ultimo år 2002. Foreningen tilstræber til stadighed at anbringe beholdningen af værdipapirer, således at der opnås størst muligt afkast under hensyntagen til den latente, hvilende kursrisiko.

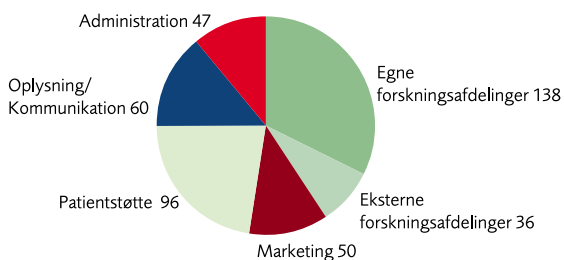
"Driftsfonden" (note 16) udgør 327,2 mio. kr. ved udgangen af år 2002. Til brug for de af hovedbestyrelsen godkendte aktiviteter i 2003 er der i alt disponeret 283,4 mio. kr.

“Kursreguleringsfonden” (note 17) andrager knap 26,0 mio. kr. ultimo år 2002 og er således faldet med 38,0 mio. kr. i år 2002. Dette fald sammensætter sig primært af kursfald på aktiebeholdningen på 50,1 mio. kr. og en kursstigning på obligationsbeholdningen på 12,2 mio. kr.

ANTAL BESKÆFTIGEDE

Foreningen har gennemsnitligt beskæftiget 427 medarbejdere i år 2002, hvilket er en stigning på 4 medarbejdere sammenlignet med året før. 174 medarbejdere er tilknyttet forskning mod 178 året før, 96 medarbejdere er tilknyttet patientstøtteafdelingen mod 88 året før, og 60 medarbejdere er tilknyttet oplysningsvirksomheden mod 61 året før, 50 medarbejdere er beskæftiget med indsamlingsvirksomhed mod 48 året før, og 47 medarbejdere med fællesadministration mod 48 året før.

427 ansatte i foreningen fordeler sig således på hovedaktiviteter i 2002



ADMINISTRATION AF FONDE

Kræftens Bekæmpelse administrerer 32 selvstændige fonde.

Afkastet fra 26 af disse fonde er i henhold til fundatsernes bestemmelser tilgået Kræftens Bekæmpelse og indgår i regnskabsposten “Bidrag fra fonde”. Afkastet udgjorde 8,3 mio. kr. mod 10,7 mio. kr. i 2001. Ultimo år 2002 udgjorde kapitalerne i disse fonde 158,6 mio. kr. mod 162,2 mio. kr. ultimo 2001. Afkastet fra de øvrige fonde uddeles i henhold til særlige bestemmelser i fundatserne. Kapitalerne i disse fonde er opgjort til 6,6 mio. kr. ved udgangen af år 2002.

I forvaltningsafdelingerne i danske pengeinstitutter administreres et antal legater, som er båndlagt til rentenydelse for legatarer. Kapitalerne kunne ultimo 2001 opgøres til 53 mio. kr. Når rentenydelsen ophører, vil kapitalerne helt eller delvist tilgå Kræftens Bekæmpelse.

FORVENTNINGER TIL 2003

Kræftens Bekæmpelses forventninger til år 2003 er et svagt stigende resultat sammenlignet med år 2002.

På arveindtægterne, der er foreningens største indtægtskilde, forventes et resultat i 2003 på linie med resultatet i år 2002.

På medlemsområdet vil der i år 2003 blive satset på en fortsat tilgang af medlemmer, som primært hverves via telefonen. Endvidere vil der blive fokuseret på at minimere afgangene blandt medlemmerne ved at opbygge en stærkere medlemsloyalitet. Dette skal bl.a. ske ved, at kommunikationen til medlemmerne gøres mere nærværende og relevant.

På erhvervsområdet vil indsatsen over for erhvervsmedlemmer og øvrige erhvervsstøtter blive optimeret i 2003 gennem udvikling af loyalitetsskabende aktiviteter. Herudover vil der i forbindelse med eksternt projektfinsiering og indgåelse af større samarbejdsaftaler være fokus på salg af husets omfattende ekspertviden som modydelse til erhvervslivet.

Indtægterne fra direct mail lotterierne forventes trods fremgangen i 2002 at falde. Lotterierne er udsat for hårdere konkurrence end nogensinde fra de statslige spil og udenlandske spil på internettet. Dertil kommer stigende omkostninger til bl.a. porto.

Kapitalindtægterne forventes i 2003 at ligge på samme niveau som resultatet i 2002.

KRÆFTENS BEKÆMPELSES EGENKAPITAL

Fra tid til anden bliver der rettet kritik mod Kræftens Bekæmpelse for at puge penge sammen eller have en stor pengetank, og der er blevet sat lighedstegn mellem foreningens værdipapirbeholdning og egenkapitalen.

Foreningens “Egenkapital”, der er forskellen mellem foreningens aktiver og gælden, består af foreningens driftsfond og kursreguleringsfond. Summen af disse to fonde udgør 353,2 mio. kr. ved udgangen af 2002, hvilket er 14,6 mio. kr. mindre end året før. Heraf udgør driftsfonden 327,2 mio. kr. Driftsfonden anvendes til finansiering af det efterfølgende års budget, der udgør i alt 283,4 mio. kr.

Kursreguleringsfonden skal derimod sikre, at kurstab på værdipapirbeholdningen ikke medfører begrænsninger i foreningens planlagte aktivitetsniveau. Kursreguleringsfonden andrager knap 26 mio. kr. ultimo 2002.

Kræftens Bekæmpelse har en politik om, at de midler der indtjenes i det ene år, skal anvendes i det efterfølgende år. Dette medfører, at der bliver en tidsforskydning eller et lag mellem det tidspunkt, hvor indtægten indgår, og udgiften afholdes, hvorved der midlertidigt opsamles midler. Disse endnu ikke forbrugte midler investeres midlertidigt i værdipapirer for at kunne opnå et så stort afkast som muligt.



I 2002 var antallet af nye henvendelser til Kræftlinjen og kræftrådgivningerne igen over 14.000.



ANVENDT REGNSKABSPRAKSIS

INDLEDNING

Den anvendte regnskabspraksis er uændret i forhold til sidste år, dog har Kræftens Bekæmpelse som en engangsforeteelse valgt i år 2002 at aktivere en større investering på 1,9 mio. kr. i forbindelse med internetportalen og afskrive denne over tre år.

Årsregnskabet er aflagt i overensstemmelse med bogføringsbekendtgørelsen og god regnskabsskik.

Regnskabet afspejler årets økonomiske beslutninger/bevillinger, uanset at disse først realiseres i de kommende år.

RESULTATOPGØRELSE

INDSAMLEDE MIDLER

Arv og testamentariske gaver indtægtsføres, når endelig boopgørelse foreligger, mens modtagne acontoindbetalinger medtages i balancen under posten "Acontoarvebeløb til senere opgørelse".

Medlemsbidrag, bidrag fra fonde, samt erhverv, gaver og tilskud indtægtsføres på realisationstidspunktet.

Modtagne tilskud til konkrete forskningsprojekter indtægtsføres i takt med at tilskuddene anvendes.

Resultatet af indsamlinger indtægtsføres, når de endelige indsamlingsresultater foreligger.

LOTTERIER M.V.

Resultatet af lotterier indtægtsføres ved afslutning af de enkelte spil.

Salg af materialer m.v. indtægtsføres på fakturerings-tidspunktet.

KAPITALINDTÆGTER

Kapitalindtægter omfatter periodiserede renteindtægter og -udgifter, udbytter samt lejeindtægter fratrukket udgifter ved drift af udlejningsejendomme.

BALANCEN

EJENDOMME

Bygninger bestemt til udlejning værdiansættes til anskaffelsesværdi med tillæg af forbedringsudgifter og med fradrag af afskrivninger. Bygninger afskrives med 2 pct. p.a. Bygninger til egne formål samt forbedringsudgifter på disse udgiftsføres i anskaffelsesåret.

Arveudlagte ejendomme, der er bestemt til videre-salg, eller hvor der påhviler beboelsesret m.v. optages til de oprindelige udlægsværdier.

OFFENTLIGE TILSKUD

Offentlige tilskud indtægtsføres på modtagelsestidspunktet.

UDGIFTER

Der foretages sædvanlig periodisering af udgifter. Udgifterne henføres direkte til de forbrugende afdelinger/aktiviteter. Fællesudgifter til lokaledrift på Strandboulevarden og edb m.m. belastes de enkelte aktiviteter efter forbrug.

Inventar- og laboratorieudstyr m.v. udgiftsføres på anskaffelsestidspunktet. I 2002 er det dog besluttet, at aktivere investeringen på 1,9 mio. kr. i internetportalen og afskrive denne over tre år.

FORSKNINGSBEVILLINGER/FLERÅRIGE PROJEKTER

Bevillinger til et eller flerårige forskningsprojekter udgiftsføres på bevillingstidspunktet. Bevillinger, der på statutidspunktet endnu ikke er anvendt, optages som gæld under posten "Endnu ikke anvendte bevillinger til videnskabeligt arbejde".

EKSTRAORDINÆRE POSTER

Indtægter eller udgifter, der ikke kan henføres til foreningens ordinære aktiviteter, opføres som ekstraordinære poster.

VÆRDIPAPIRER

Børsnoterede obligationer og aktier værdiansættes til børskursen ved regnskabsårets udløb. Pantebreve m.v. optages til en skønnet forsigtig værdi.

Realiserede og urealiserede kursgevinster og -tab posteres direkte på kursreguleringsfonden.

København, den 9. april 2003

DIREKTION

Arne Rolighed

FORRETNINGSUDVALG

Anne Rahbek Thomassen
formand

Hanne Brandt
næstformand

Mikael Rørth

Marie Hansen

Jørgen Nørgaard

REVISIONSPÅTEGNING

Til hovedbestyrelsens medlemmer i Kræftens Bekæmpelse

Vi har revideret årsregnskabet for Kræftens Bekæmpelse.

Foreningens ledelse har ansvaret for årsregnskabet. Vores ansvar er på grundlag af vores revision at udtrykke en konklusion om årsregnskabet.

Den udførte revision

Vi har udført vores revision i overensstemmelse med danske revisionsstandarder. Disse standarder kræver, at vi tilrettelægger og udfører revisionen med henblik på at opnå høj grad af sikkerhed for, at årsregnskabet ikke indeholder væsentlig fejlinformation. Revisionen omfatter stikprøvevis undersøgelse af information, der understøtter de i årsregnskabet anførte beløb og oplysninger. Revisionen omfatter endvidere stillingtagen til den af ledelsen anvendte regnskabspraksis og til de væsentlige skøn, som ledelser har udøvet, samt vurdering af den samlede præsentation af årsregnskabet. Det er vores opfattelse, at den udførte revision giver et tilstrækkeligt grundlag for vores konklusion.

Revisionen har ikke givet anledning til forbehold.


Konklusion

Det er vores opfattelse, at årsregnskabet giver et retvisende billede af foreningens aktiver, passiver og finansielle stilling pr. 31.12.2002 samt af resultatet af foreningens aktiviteter for regnskabsåret 2002.

København, den 9. april 2003

DELOITTE & TOUCHE

Statsautoriseret Revisionsaktieselskab


Jesper Jørgensen
statsautoriseret revisor


Niels Kierkegaard
statsautoriseret revisor

RESULTATOPGØRELSE

Regnskab 2002

1.000 kr.	Note	2002	2001
Indtægtsskabende virksomhed:			
Indsamlede midler	1	236.666	225.359
Lotterier, genbrug, varesalg m.v.	2	47.838	42.226
Indtægter ved indtægtsskabende virksomhed i alt		284.504	267.585
Udgifter ved indtægtsskabende virksomhed	3	-32.460	-30.337
Resultat af indtægtsskabende virksomhed		252.044	237.248
Andre ordinære indtægter:			
Kapitalindtægter	4	31.710	37.836
Offentlige tilskud	5	22.420	17.252
Nettoindtægter i alt		306.174	292.336
Administrationsudgifter	6	-16.622	-19.253
Forbedring af bygninger til egne aktiviteter	7	-1.090	-7.821
Afskrivninger	12	-2.375	-2.375
Resultat til udlodning til Kræftens Bekæmpelses formål		286.087	262.887
Forskning	8	-154.390	-182.902
Patientstøtte	9	-67.597	-60.929
Oplysning	10	-40.710	-42.974
Årets resultat		23.390	-23.918



BALANCE

Regnskab 2002

1.000 kr.	Note	2002	2001
AKTIVER			
Anparter i Kræftens Bekæmpelses Forlag ApS	11	464	337
Øvrige anlægsaktiver	12	1.272	-
Ejendomme	13	113.754	116.129
Anlægsaktiver i alt		115.490	116.466
Diverse tilgodehavender, forudbetalte udgifter m.v.	14	30.254	27.050
Værdipapirer	15	421.983	443.202
Likvide beholdninger		22.477	22.949
Omsætningsaktiver i alt		474.714	493.201
Aktiver i alt		590.204	609.667
PASSIVER			
Driftsfond	16	327.234	303.844
Kursreguleringsfond	17	25.953	63.979
Egenkapital i alt		353.187	367.823
Skyldige udgifter m.v.	18	68.858	74.457
Mellemregning med diverse fonde		599	116
Acontoarbebeløb til senere opgørelse		35.958	28.916
Endnu ikke anvendte bevillinger til videnskabeligt arbejde	19	131.602	138.355
Gæld i alt		237.017	241.844
Passiver i alt		590.204	609.667



Næsten 700 færdigbehandlede patienter fik i 2002 hjælp på Kræftens Bekæmpelses Rehabiliterings-Center Dallund.

NOTER TIL REGNSKABET

Regnskab 2002

1.000 kr.	Brutto- indtægt	Direkte udgifter	Resultat 2002	Resultat 2001
NOTE 1				
Indsamlede midler:				
Arv og testamentariske gaver	119.952		119.952	117.649
Indgået medlemskontingent og bidrag fra medlemmer og faste bidragydere	33.487		33.487	29.543
Tilskud til konkrete forskningsprojekter	36.568		36.568	36.923
Bidrag fra fonde	8.318		8.318	10.712
Erhverv	10.954		10.954	9.674
Gaver og tilskud	4.971		4.971	2.760
Indsamlede midler i alt	214.250	-	214.250	207.261
Indsamlinger:				
Landsindsamling	26.302	3.902	22.400	18.094
Øvrige indsamlinger	24	8	16	4
Indsamlinger i alt	26.326	3.910	22.416	18.098
Indsamlede midler i alt	240.576	3.910	236.666	225.359

NOTE 2

Lotterier, genbrug, varesalg m.v.:				
Lotterier	73.475	35.996	37.479	36.456
Genbrugsbutikker (se specifikation, note 2A)	7.108	5.238	1.870	1.555
Øvrige arrangementer og salg af julekort	10.069	1.580	8.489	4.215
Lotterier, genbrug, varesalg m.v. i alt	90.652	42.814	47.838	42.226

Der er i 2002 udbetalt 18,4 mio. kr. i gevinster og gevinstafgifter med fradrag af sponsorbidrag i lotterierne mod 18,6 mio. kr. i 2001.

1.000 kr.	2002	2001
-----------	------	------

NOTE 2A

Genbrugsbutikker:			
Nettoomsætning		7.108	6.590
Udgifter ved drift af genbrugsbutikker		-5.238	-5.035
Genbrugsbutikker i alt		1.870	1.555

NOTE 3

Udgifter ved indtægtsskabende virksomhed:			
Drift af marketingafdeling		10.557	10.231
Projektudgifter (medlemspleje, analyse og udvikling af nye spil samt vedligeholdelse af eksisterende spil)		21.903	20.106
Udgifter ved indtægtsskabende virksomhed i alt		32.460	30.337

1.000 kr.

2002

2001

NOTE 4**Kapitalindtægter:**

Huslejeindtægt	18.569	18.209
Udgifter ved drift af udlejningsejendomme	-4.077	-4.421

Resultat af udlejning	14.492	13.788
------------------------------	---------------	---------------

Bankrenter	-73	885
Obligationsrenter	14.324	21.616
Pantebrevsrenter	22	32
Aktieudbytte	4.317	2.206
Kurtage og forvaltningsgebyrer	-1.372	-691

Kapitalindtægter i alt	31.710	37.836
-------------------------------	---------------	---------------

NOTE 5**Offentlige tilskud:**

Tips- og lottomidler	14.340	15.598
Tilskud fra amterne til RehabiliteringsCenter Dallund	5.624	-
Tilskud fra amter til amtsrådgivninger	2.354	1.598
Øvrige tilskud	102	56

Offentlige tilskud i alt	22.420	17.252
---------------------------------	---------------	---------------

NOTE 6**Administrationsudgifter:**

Hovedbestyrelse, udvalg og direktion	3.885	5.282
Økonomi- og formueforvaltning	3.970	5.139
Ejendomsforvaltning	3.195	3.438
Fælles personaleudgifter	5.572	5.394

Administrationsudgifter i alt	16.622	19.253
--------------------------------------	---------------	---------------

NOTE 7**Forbedring af bygninger til egne aktiviteter:**

Forskningsarealer	951	7.821
Kontorarealer	139	-

Forbedring af bygninger til egne aktiviteter i alt	1.090	7.821
---	--------------	--------------

NOTER TIL REGNSKABET

Regnskab 2002

1.000 kr. 2002 2001

NOTE 8

Forskning:

Drift af egne forskningsafdelinger:

Institut for Biologisk Kræftforskning	28.676	29.749
Forskningsafdelingerne i Århus	6.075	13.655
Institut for Epidemiologisk Kræftforskning	17.768	16.934
Basisdrift af egne forskningsafdelinger	52.519	60.338

Forbrug af eksterne forskningsbevillinger	34.076	32.314
---	--------	--------

Drift af egne forskningsafdelinger i alt	86.595	92.652
---	---------------	---------------

Forskningsbevillingsadministrationen	1.147	1.393
---	--------------	--------------

Bevillinger i året:

Bevillinger fra Det Læge- og Naturvidenskabelige Udvalg	50.646	68.360
Bevillinger fra Det Psykosociale Forskningsudvalg	5.616	6.478
Bevillinger fra Forretningsudvalget og Hovedbestyrelsen (note 8A)	10.386	14.019
Bevillinger i alt (jf. note 19)	66.648	88.857

Forskning i alt	154.390	182.902
------------------------	----------------	----------------

NOTE 8A

Bevillinger fra Forretningsudvalget og Hovedbestyrelsen:

Bevillinger til kliniske forskningsenheder ved de onkologiske centre	5.000	5.000
Kræftens Bekæmpelses andel af forskningsudgifter gennem Nordisk Cancer Union	525	2.235
Dokumentationscenter	806	1.598
Tilskud til forskeres deltagelse i kongresser m.v.	661	1.192
Direktionsramme	2.045	-
Bevillinger til øvrige forskningsprojekter m.v.	1.629	4.792
Regulering af tidligere givne bevillinger	-280	-798
Bevillinger fra forretningsudvalget og hovedbestyrelsen i alt	10.386	14.019

1.000 kr.

2002

2001

NOTE 9**Patientstøtte:**

Fællesforvaltningen	5.072	4.207
Kræftlinien	5.327	6.192
De Brystopererede	1.338	1.668
Kræftrådgivninger	31.860	31.439
Patientlegater	10.569	10.914
Projekter og øvrige aktiviteter	2.421	3.342
I alt	56.587	57.762

Eksternt finansierede projekter	558	1.705
I alt	57.145	59.467

RehabiliteringsCenter Dallund	10.452	1.462
Patientstøtte i alt	67.597	60.929

NOTE 10**Oplysning:**

Informations- og forebyggelsesvirksomhed	18.280	20.384
Fælles administrativ funktion for oplysnings- og presseaktiviteter	13.938	12.499
Aktiviteter i lokalforeninger	6.558	7.187
I alt	38.776	40.070

Eksternt finansierede projekter	1.934	2.904
Oplysning i alt	40.710	42.974

NOTE 11**Anparten i Kræftens Bekæmpelses Forlag ApS:**

Saldo 01.01. indre værdi	337	313
Årets resultat	127	24
Saldo 31.12. indre værdi	464	337

(Foreningen ejer samtlige anparten)

NOTE 12**Øvrige anlægsaktiver:**

Akkumuleret anskaffelser primo	0	-
Årets tilgang	1.908	-
Akkumuleret anskaffelser ultimo	1.908	-

Akkumuleret afskrivninger primo	0	-
Årets afskrivninger	-636	-
Akkumuleret afskrivninger ultimo	-636	-

Bogført værdi ultimo	1.272	-
Bogført værdi primo	0	-

NOTER TIL REGNSKABET

Regnskab 2002

1.000 kr. 2002 2001

NOTE 13

Ejendomme til udlejning:

Anskaffelsessum 01.01.	127.721	127.721
Tilgang	-	-
Anskaffelsessum 31.12.	127.721	127.721

Afskrivninger 01.01.	-13.434	-11.059
Årets afskrivninger	-2.375	-2.375
Afskrivninger 31.12.	-15.809	-13.434

Saldo 31.12.	111.912	114.287
---------------------	----------------	----------------

(Ejendomsvurdering pr. 1. januar 2002: 185.827 t.kr.)

Arveudlagte ejendomme, hvor der påhviler beboelsesrettigheder m.v.:

Saldo 01.01.	1.842	2.356
Afgang i året	-	-514
Saldo pr. 31.12.	1.842	1.842

(Ejendomsvurdering pr. 1. januar 2002: 4.694 t.kr.)

Ejendomme i alt	113.754	116.129
------------------------	----------------	----------------

Ejendomme, der anvendes til egne aktiviteter, udgiftsføres i anskaffelsesåret.

Disse ejendomme er pr. 1. januar 2002 vurderet til 123.723 t.kr.

Båndlæggelser m.v.:

Ejendomme, hvor der påhviler livsvarig beboelsesret, indgår i aktivposten "Ejendomme" med 1.842 t.kr.

NOTE 14

Diverse tilgodehavender, forudbetalte udgifter m.v.:

Periodiserede obligationsrenter	3.224	3.063
Deposita vedrørende lejemål	1.756	1.414
Tilgodehavender og forudbetalte udgifter	25.166	22.422
Varelager	108	151
Diverse tilgodehavender, forudbetalte udgifter m.v. i alt	30.254	27.050

NOTE 15

Værdipapirer:

Obligationer	311.467	313.152
Aktier	110.200	129.630
Pantebreve	316	420
Værdipapirer i alt	421.983	443.202

1.000 kr.

2002

2001

NOTE 16**Driftsfond:**

Saldo 01.01.	303.844	327.762
Årets resultat	23.390	-23.918
Saldo 31.12.	327.234	303.844

Driftsfonden er disponeret således:

Hensat til dækning af godkendt udgiftsbudget for 2003: %

Forskning	129.796	53,5
Patientstøtte	52.659	21,7
Oplysning inkl. internetportal	38.646	16,0
Administration og fælles personaleudgifter	19.920	8,2
Disponeret til bygge- og anlægsarbejder samt bygningsafskrivninger	1.480	0,6
	242.501	100,0

Marketingafdelingens udgiftsbudget år 2003

35.854

RehabiliteringsCenter Dallund

5.000

283.355

Andel af driftsfond til anvendelse i år 2003

43.879

327.234**NOTE 17****Kursreguleringsfond:**

Saldo 01.01.	63.979	85.000
Værdiregulering, fondsbeholdning m.v.	-38.026	-21.021
Saldo 31.12.	25.953	63.979

NOTE 18**Skyldige udgifter m.v.:**

Skyldig A-skat m.v.	795	5.854
Beregnet feriepengeforpligtelse	12.446	12.313
Deposita og forudbetalt husleje	7.926	7.745
Kreditorer	19.430	21.565
Modtagne, endnu ikke anvendte tilskud fra eksterne bevillingsgivere	28.261	26.980
Skyldige udgifter m.v. i alt	68.858	74.457

1.000 kr. 2002 2001

NOTE 19**Endnu ikke anvendte bevillinger til videnskabeligt arbejde:**

Saldo 01.01.	138.355	138.789
Bevilget i året fra de videnskabelige udvalg, forretningsudvalget og hovedbestyrelsen (jf. note 8)	66.648	88.857
Udbetalt i året	-73.401	-89.291
Saldo 31.12. til anvendelse i 2003 og senere	131.602	138.355

Bevillingerne er givet til anvendelse i:

2003	85.866	95.709
2004	34.948	24.952
2005 og senere	10.788	17.694
	131.602	138.355

(Note, hvortil der ikke henvises i regnskabet)**Det samlede beløb til personalelønninger m.v. fordeler sig således:**

Lønninger *)	144.243	139.075
Bidrag til pensionsformål	14.379	13.696
Andel udgifter til social sikring	698	698
I alt	159.320	153.469

*) Der er ikke udbetalt vederlag til præsidium, hovedbestyrelse og forretningsudvalg.

Beløbet indgår i regnskabet således:

Lønninger til forskning, patientstøtte, oplysning og administration	115.329	116.799
Lønninger til indtægtsskabende virksomhed	18.766	17.307
I alt lønninger medtaget i resultatopgørelsen	134.095	134.106
Lønninger indeholdt i anvendte bevillinger	25.225	19.363
I alt udbetalte lønninger	159.320	153.469

Gennemsnitligt antal beskæftigede	427	423
--	------------	------------



Kræftens Bekæmpelse brugte 154,4 mio. kr. på forskning i 2002 og betaler således over halvdelen af dansk kræftforskning.

Redaktion:
Økonomichef Ole Reinbach
Regnskabschef Susanne Gregersen
Sekretær Jonna Rahbek
Informationsmedarbejder Julie Herdal

Grafisk tilrettelæggelse:
Esben Bregninge Design

Oplag: 2500

Foto: Tomas Bertelsen

Teknisk produktion:
Kailow Graphic



Kræftens Bekæmpelse

Strandboulevarden 49

2100 København Ø

Telefon 35 25 75 00

Telefax 35 25 77 01

email: info@cancer.dk

hjemmeside: www.cancer.dk