

Årsregnskab 2003



Årsregnskab 2003 – fra Kræftens Bekæmpelse



Indholdsfortegnelse

Femårs hovedtal	3
Begivenheder i 2003	6
Regnskabsberetning	12
Anvendt regnskabspraksis	16
Revisors erklæring	17
Resultatopgørelse	18
Balance	19
Noter til regnskabet	20

Forskning, forebyggelse og patientstøtte er Kræftens Bekæmpelses tre indsatsområder.



Årsregnskabet

I årsregnskabet gør vi rede for, hvorfra foreningens midler kommer, og hvordan de forvaltes.

I den selvstændige publikation **Videnregnskabet** fortæller vi om arbejdet med foreningens tre indsatsområder: Forskning, forebyggelse og patientstøtte.

Videnregnskabet kan bestilles på tlf: 3525 7540.

Årsregnskabet og videnregnskabet kan desuden hentes på cancer.dk/regnskab



Fem år i hovedtal

I femårs perioden 1999 til 2003 er indtægterne øget med 43,4 mio. kr. til i alt 376 mio. kr. I den betragtede periode har der været udsving i de samlede indtægter på 56,8 mio. kr. fra de laveste på 319,2 mio. kr. i 1999 til de højeste på 376 mio. kr. i 2003.

Posten "Indsamlede midler", der bl.a. indeholder indtægter fra arv, medlemskontingenter, landsindsamlinger, tilskud til konkrete forskningsprojekter m.v., udgør i 2003 i alt 272,8 mio. kr., hvilket er en stigning på 36,1 mio. kr. i forhold til året før og det højeste indtægtsbeløb i den betragtede femårs periode.

Posten "Indgået medlemskontingent og bidrag fra medlemmer og faste bidragydere" svinger i den betragtede periode mellem 24,7 mio. kr. i 2000 og 41,8 mio. kr. i 2003, hvilket svarer til en fremgang på ca. 69 pct. Posten udviser en klart stigende tendens.

Posten "Arveindtægter" udgør 130,3 mio. kr. i 2003, hvilket er det højeste provenu i den betragtede periode. I de tre forudgående år har indtægten ligget på

et stabilt niveau omkring 118 mio. kr. pr. år. I 1999 udgjorde arveindtægterne 127,9 mio. kr.

Posten "Eksterne tilskud til konkrete forskningsprojekter" svinger mellem den laveste indtægt i 1999 på 26,0 mio. kr. til det højeste i 2003 på 48,6 mio. kr. Her er der også tale om en stigende tendens.

Overskud ved "Landsindsamlinger" har i femårs perioden vist en stigende tendens med 25,6 mio. kr. i overskud i 2003 mod 22,4 mio. kr. i 2002. Det flotte resultat i 2003 skyldes, at der indgår 4,2 mio. kr. fra den endelige afregning af fremmed møntindsamlingen. Den årlige landsindsamling gav et nettoresultat på 21,4 mio. kr., hvilket er et fald på 1 mio. kr. i forhold til 2002. I 1999 udgjorde overskuddet 18 mio. kr.

Overskud ved "Lotterier m.v." er i 2003 steget til 39,7 mio. kr. mod 37,5 mio. kr. i 2002. Flere års faldende tendens fra en indtægt i 1999 på 41,0 mio. kr. ser således ud til at være vendt.



Overskuddet ved "Arrangementer og salg af julekort m.v." svinger i femårs perioden mellem 4,2 mio. kr. i 2001 og 8,5 mio. kr. i 2002, og udgør 8 mio. kr. i 2003.

"Kapitalindtægterne", der omfatter indtjente renter, udbytter og huslejeindtægter har udvist en faldende trend i femårs perioden, og udgør 31,2 mio. kr. i 2003 mod 44,1 i 2000, hvilket primært kan forklares ved faldende obligationsrenteindtægter. Det store fald i obligationsrenteindtægterne skyldes, at foreningen medio 2001 besluttede at øge aktieandelen af Kræftens Bekæmpelses værdipapirbeholdning til maksimalt 35 pct. og senere 25 pct. Den øgede aktieandel og dermed faldende obligationsandel har således ført til stærkt faldende obligationsrenteindtægter i den betragtede femårs periode i størrelsesordenen 12,0

mio. kr. Dog bør det tilføjes, at renteniveauet også er faldet væsentligt i den samme periode, hvilket også bidrager til de mindskede renteindtægter.

Posten "Offentlige tilskud" er vokset med 6,5 mio. kr. i perioden til 23,5 mio. kr. i 2003. Fremgangen skyldes, at amterne fra år 2002 bidrager til finansieringen af RehabiliteringsCenter Dallund med et beløb i størrelsesordenen fem til seks mio. kr. årligt.

Den væsentligste aktivpost er beholdningen af værdipapirer, som i perioden har svinget mellem den højeste værdi i 1999 på 496 mio. kr. og den laveste på 422,4 mio. kr. i 2002. Udsvingene skyldes primært værdireguleringer som følge af ændringer i renteniveauet og særlige kraftige aktiekursfald i 2001 og 2002.

Femårs hovedtal

Resultatopgørelse 1.000 kr.	1999	2000	2001	2002	2003
Indsamlede midler	221.147	214.154	225.359	236.666	272.763
Lotterier, genbrug, varesalg m.v.	52.452	44.188	42.226	47.838	48.574
Kapitalindtægter	41.985	44.108	37.836	31.710	31.188
Offentlige tilskud	17.022	16.776	17.252	22.420	23.512
Indtægter i alt	332.606	319.226	322.673	338.634	376.037
Udgifter ved indtægtsskabende virksomhed	-26.667	-29.217	-30.337	-32.460	-35.247
Nettoindtægter i alt	305.939	290.009	292.336	306.174	340.790
Forskning	163.960	162.797	182.902	154.390	177.703
Patientstøtte	54.304	63.201	60.929	67.597	68.925
Oplysning	33.213	41.534	42.974	40.710	47.786
Administrationsudgifter	19.721	19.429	19.253	16.622	20.126
Forbedring af bygninger til egne aktiviteter	3.338	9.262	7.821	1.090	1.421
Afskrivninger	2.196	2.375	2.375	2.375	2.375
Udgifter i alt	276.732	298.598	316.254	282.784	318.336
Til anvendelse i efterfølgende år	29.207	-8.589	-23.918	23.390	22.454
Balance 1.000 kr.	1999	2000	2001	2002	2003
Ejendomme	120.503	119.018	116.129	113.754	111.379
Øvrige anlægsaktiver	0	0	0	1.272	636
Værdipapirer	495.955	477.914	443.539	422.447	453.198
Likvide beholdninger og diverse tilgodehavender	41.838	59.722	49.999	52.731	50.924
Aktiver i alt	658.296	656.654	609.667	590.204	616.137
Egenkapital og hensættelser	414.178	418.262	367.823	353.187	388.658
Endnu ikke anvendte bevillinger til videnskabeligt arbejde	147.920	138.789	138.355	131.602	125.237
Diverse skyldige udgifter og acontoarbejdeløb	96.198	99.603	103.489	105.415	102.242
Passiver i alt	658.296	656.654	609.667	590.204	616.137

Resultatopgørelse i procent	1999	2000	2001	2002	2003
Fordeling af indtægter i pct.:					
Indsamlede midler	66	67	70	70	73
Lotterier, genbrug, varesalg m.v.	16	14	13	14	13
Kapitalindtægter	13	14	12	9	8
Offentlige tilskud	5	5	5	7	6
	100	100	100	100	100
Fordeling af udgifter i pct.: *)					
Forskning	61	57	60	55	57
Patientstøtte	20	22	20	24	22
Oplysning	12	14	14	15	15
Administrationsudgifter	7	7	6	6	6
	100	100	100	100	100

*) Eksklusiv udgifter ved indtægtskabende virksomhed, forbedring af bygninger til egne aktiviteter samt afskrivninger.

Udvalgte nøgletal Beløb i 1.000 kr.	1999	2000	2001	2002	2003
Antal ansatte omregnet til årsværk	397	408	423	427	414
Medlemmer	240.577	236.962	249.593	266.246	280.777
Indgået medlemskontingent mv.	25.267	24.723	29.543	33.487	41.818
Bidrag pr. medlem i kr.	105	104	118	126	149
Arveindtægter	127.900	117.468	117.649	119.952	130.263
Antal afsluttede arvesager	322	326	281	272	314
Provenu pr. arvesag	397	360	419	441	415
Eksterne tilskud til konkrete forskningsprojekter	26.035	36.015	36.923	36.568	48.545
Antal indsamlere ved landsindsamling	20.500	21.000	21.000	23.000	23.000
Overskud ved landsindsamlinger	17.984	16.861	18.098	22.416	25.587
"Overskud" pr. indsamler i kr.	877	803	862	975	1.113
Overskud ved lotterier	41.040	36.033	36.456	37.479	39.675
Overskud ved skrabespil	4.729	1.089	-	-	-
Overskud ved arrangementer og salg af julekort	4.992	5.320	4.215	8.489	7.889
Offentlige tilskud	17.022	16.776	17.252	22.420	23.512
Afkast af værdipapirbeholdning inkl. kursreguleringer i procent	2,1	7,4	0,7	-4,2	6,4
Afkast af udlejningsejendomme i procent	8,6	7,9	8,5	9,2	9,6
Soliditetsgrad (Egenkapital i procent af samlede aktiver)	63	64	60	60	63

Begivenheder i 2003

Landsindsamling

Landsindsamlingen den 6. april blev gennemført i 270 af landets 271 kommuner. Det var én kommune mindre end i 2002. 23.324 indsamlere samlede ind, hvilket er det samme antal som året før. Nettoresultatet blev på 21,4 mio. kr. mod 22,4 mio. kr. i 2002.

Lokalforeningsafdelingen

75 års jubilæum

Lokalforeningerne gennemførte 123 jubilæumsarrangementer i anledning af foreningens 75 års jubilæum. Aktiviteterne omfattede blandt andet koncerter, slotsbesøg, motionsaktiviteter og fødselsdagsfester. Samlet indbragte de lokale aktiviteter 1 mio. kr.

Ny igen-butik

I august 2003 åbnedes Kræftens Bekæmpelses syvende genbrugsforretning. Butikken i Roskilde er den første butik, der er etableret inden for de sidste 10 år og den første på Sjælland. Overskuddet fra de syv igen-butikker blev på 1,0 mio. kr. mod 1,9 mio. kr. i 2002. Nedgangen skyldes, at etableringsomkostningerne ved butikken i Roskilde samt flytteomkostningerne ved butikken i Horsens er afskrevet straks.

Institut for Biologisk Kræftforskning

DCTB, Danish Centre For Translational Breast Cancer Research, blev etableret i 2002 på initiativ fra Institut for Biologisk Kræftforskning med det formål at øge samarbejdet mellem grundforskningen og den kliniske verden. Alle afdelinger i Institut for Biologisk Kræftforskning afsætter ressourcer til deltagelse i dette samarbejde sideløbende med gennemførelse af deres sædvanlige forskningsprogrammer.

Et velgennemført pilotstudium i 2003 har godtgjort, at de praktiske betingelser for samarbejdet er på plads, og Videnskabsetisk Komité har givet tilladelse til et forsøg i fuld skala omfattende 500 patienter over en Femårs periode. Projektetets grundidé er, at vævsprøver fra den samme patient undersøges med alle de nyeste, til rådighed stående teknikker, og at de

data, der herved fremkommer, samles i en database, der er tilgængelig for alle samarbejdets partnere. Resultatet forventes at være en række nye opdagelser, der kan danne grundlag for hurtigere og lettere diagnosticering af sygdommen for mere individuel og skånsom behandling samt naturligvis en bedre grundlæggende forståelse af sygdommens natur.

DCTB har i 2003 modtaget bevillinger fra Kræftens Bekæmpelses Læge- og Naturvidenskabelige Udvalg samt The John and Birthe Meyer Foundation.

Afdelingsleder Jiri Bartek og seniorforsker Jiri Lukas, Afdeling for Cellevækst og Kræft, tildeltes i 2003 Novo Nordisk Prisen på i alt én mio. kr. for deres forskning vedrørende celledeling hos normale celler og cancerceller.

Instituttets medarbejdere publicerede 49 videnskabelige artikler i førende internationale fagtidsskrifter. Bevillinger fra nationale og internationale fonde udgjorde 22,7 mio. kr. i 2003, hvilket er en stigning fra 2002 på syv mio. kr. Fem ph.d. studerende afsluttede i 2003 deres afhandling og opnåede ph.d. graden.

Institut for Epidemiologisk Kræftforskning

I 2003 blev to nye programmer officielt sat i gang. Det er programmet med fokus på det eksterne miljø (MOK) og programmet, der arbejder med arbejdsmiljøet (AOK). Begge programmer er i gang og har tiltrukket solide fondsbevillinger, der gør det muligt at intensivere forskningen i disse områder over de næste år.

Instituttet fokuserer fortsat på seks områder:

- **Kost, Kræft og Helbred (KKH).** Det har været en velovervejet satsning, at vi har etableret en stor, prospektiv kohorteundersøgelse, fordi vi formoder at kosten spiller en væsentlig rolle for kræftudvikling og måske også for kræftprognose. Hvor meget,

Kræftens
Bekæmpelse driver
forskning på inter-
nationalt niveau.



Kræftforskning er et område, regeringen prioriterer højt. Vi ser Kræftens Bekæmpelse som en succeshistorie, der aktivt går ind for et tæt samarbejde mellem private og offentlige forskningsmiljøer.

Helge Sander
Videnskabsminister



kan kun forskning vise.

- **Underlivskræft (VHK).** Den globalt set mest udbredte kræftform er livmoderhalskræft. Der er i dag gode holdepunkter for, at virusinfektioner i livmoderhalsen er en nødvendig faktor i årsagskæden. Vaccination er en attraktiv vej til forebyggelse, hvis forskningen kan vise tilfredsstillende resultater. Kræft i æggestokkene har ofte et dødeligt forløb, og Danmark er blandt landene med den højeste hyppighed.
- **Psykosocial kræftforskning (PSK).** Psykologiske og sociale forhold spiller antagelig en rolle for at overleve/leve med en kræftsygdom. Hvilken rolle spiller de for at få kræft? Kan de psykosociale faktorer, som har betydning for overlevelsen, findes, og kan denne viden udnyttes gennem et tilbud til kræftpatienter om psykosocial intervention? En besvarelse af sådanne spørgsmål er ideen bag etablering af afdelingen.
- **Det eksterne miljø (MOK).** Forurening af jord, vand og luft vedrører os alle. Det er vigtigt at finde de miljømæssige årsager til kræft, fordi de er samfundsskabte, og fordi der kan gøres noget ved dem. Stråling fra mobiltelefoner er et godt eksempel. Særligt følsomme grupper i befolkningen skal findes, fordi en lovmæssig regulering skal tage udgangspunkt i sådanne grupper.
- **Arbejds miljø (AOK).** Der er store forskelle i risikoen for at få kræft inden for forskellige erhverv. Det var da også i arbejdsmiljøet, at man først fandt kræftfremkaldende kemiske stoffer. Men arbejdslivet er under konstant forandring, og der kommer næsten dagligt nye teknologiske løsninger (herunder kemiske) på markedet, som vi ikke kender de sundhedsmæssige konsekvenser af. Desuden sker der løbende en ændring af arbejdets organisering, f.eks. natarbejde og stress, som muligvis er af betydning for kræft risikoen.
- **Genetik og medicinsk behandling (GMB).** Arvelige faktorer spiller undertiden en dominerende rolle ved fremkomst af kræft og oftere en medvirkende rolle. Betydningen skal afklares i epidemiologiske undersøgelser. Negative virkninger på helbredet af medicinsk kræftbehandling, især på børn og unge med en god overlevelseschance, skal under-

søges for at kunne vælge den bedste behandlingsløsning. I afdelingen er man også på jagt efter medicinske behandlinger, som kan forebygge kræft.

I 2003 offentliggjorde instituttets medarbejdere 59 videnskabelige artikler i førende, hovedsageligt engelsksprogede fagtidsskrifter. De eksterne fondsmidler var i 2003 på 19,6 mio. kr., en stigning på 6,5 pct. i forhold til 2002.

Forebyggelses- og oplysningsarbejdet

At forbygge rygning er fortsat det største indsatsområde. Der er gennemført 32 grunduddannelseskurser til rygestopinstruktør og 14 nyudviklede kurser i individuel rygeafvænning. Kræftens Bekæmpelses hjemmeside om tobak blev relanceret med nyt område om tobak, rygning og rygestop. I et forsøg på at aktivere praktiserende læger yderligere i rygestoptilbud til deres patienter blev der udsendt en plakat til dem om hjælp til rygestop. Yderligere er problemer i forbindelse med passiv rygning blevet sat på dagsordenen i løbet af året.

Der arbejdes på at få skærpet rygepolitikken på ungdomsuddannelsesstederne. Arbejdet udvides til også at omfatte de videregående uddannelsesinstitutioner, og der er opbygget en uddannelse med tilhørende materialer til rygestopinstruktør for unge. Netstedet www.liv.dk/biologi er etableret, og der er gennemført efteruddannelsesdage for gymnasielærere om biologi og kræft og om psykologi og kræft samt undervisningsdage for gymnasieelever om biologi og kræft.

I 2003 blev Kræftens Bekæmpelses omfattende hjemmeside til skoleelever "sundskole.nu" lanceret.

Arbejdet med Klassens Kalender fortsatte ligesom arbejdet med at udbrede handleplaner for børn i sorg. Vi har i årets løb også deltaget i et samarbejde om rygeregler i sportshaller og klubber.

På kostområdet har vi undersøgt udbredelsen af firmafrugt og afsluttet en række samarbejdsprojekter om øget forbrug af frugt og grønt, og i samarbejde med Forbrugernes Hus har vi åbnet hjemmesiderne MadpakkeService.dk og Maddag.nu.

Kræftens Bekæmpelse fremlægger i 2004 en forskningspolitik, der går ud på at støtte forskning i alle led af et sygdomsforløb.



Alle venter på det store gennembrud, som en gang for alle skal gøre det af med kræft. Den dag kommer nok aldrig. Men fakta er, at kræftbehandlingen i dag er længere fremme, end den var for år tilbage. Der sker hele tiden små fremskridt, som samlet gør en afgørende forskel."

Anne Thomassen
Formand for Kræftens Bekæmpelse



Der er startet et projekt om sundhedsfremme på arbejdspladser, og der er indgået en kontrakt med den første virksomhed. Projektet vil indeholde alle forebyggelselementer, rygepolitik, sund kost, motion, psykisk arbejdsmiljø mv.

Der arbejdes løbende med evaluering af afdelingens mange projekter og med udviklingen af adfærdsforskning i unges livsstil. I samarbejde med bl.a. Sundhedsministeriet og DGI arbejdes desuden med flere projekter om fysisk aktivitet, der bliver et større indsatsområde i fremtiden.

Sygdomsinformation søges fortsat i papirform, selvom hjemmesiden har samme eller nyere information. Der er i 2003 udleveret 127.000 trykte pjecer. I et nordisk samarbejde forsøger vi at nå de etniske grupper, der har et udækket behov for information.

Tidligere diagnose af kræft vil i mange tilfælde føre til bedre overlevelse. For at øge deltagelsen i screening for livmoderhalskræft har vi foretaget fokusgruppeinterviews med kvinder, som ikke deltager i den screening. Der er også arbejdet med baggrundsinformation for at få indført mammografiscreening i alle amter og for at få startet pilotprogrammer med screening mod tyk- og endetarmskræft.

Dele af den sammenlignende undersøgelse af brystkræftoverlevelse mellem Danmark og Sverige er blevet peer-reviewet og accepteret til publikation. Der er udarbejdet data fra 1970-1999 til softwareprogrammet NordCan, et arbejde som fortsætter i et nordisk og internationalt samarbejde.

Patientstøttearbejdet

På patientstøtteområdet har 2003 været et år med mange aktiviteter. Samarbejdet med amterne fortsætter. Der er i 2003 åbnet en kræftrådgivning i Herning i samarbejde med Ringkøbing Amt.

Der er indgået samarbejdsaftale med Vejle Amt om en kræftrådgivning i Vejle, som forventes åbnet den 1. juni 2004. Herefter mangler kun kræftrådgivning i Vestsjællands Amt, før målet om kræftrådgivning i alle amter er nået.

RehabiliteringsCenter Dallund har haft 713 patienter på kursus. Patienterne kommer fra alle amter. Det er dog ikke alle amter, der har samarbejdsaftale med Kræftens Bekæmpelse om at benytte af Dallund. I 2003 var der indgået samarbejdsaftale med ni amter/H:S. Tre amter har købt plads til 27 kursister, og endvidere har der været 25 selvbetalere. En opgørelse over patienternes tilfredshed med opholdet på Dallund viser 90 pct. tilfredse og meget tilfredse patienter.

Kræftens Bekæmpelse har i samarbejde med en række aktører i det danske sundhedsvæsen udarbejdet 20 anbefalinger for de såkaldte "bløde værdier", dvs.,

kommunikation, medinddragelse og kontinuitet. Patienten har brug for et sundhedsvæsen med respekt, fleksibilitet og åbenhed over for patientens ønsker og behov i hele forløbet. Der skal være gode rammer og tid nok til samtaler, og sundhedspersonalet skal være velforberedt og trænet i at etablere en kontakt i dialogform, hvor også patientens følelsesmæssige og sociale problemer afdækkes. Sygdom rammer hele familien, og derfor er det vigtigt, at de pårørende inddrages. Kræftens Bekæmpelse arbejder for, at disse anbefalinger implementeres.

Indsamlingsarbejdet

I anledning af foreningens 75 års jubilæum er der i 2003 gennemført forskellige indtægtsskabende aktiviteter. Jubilæumsåret blev indledt med et samarbejde med Amagerbanken om salg af et eksklusivt oplag af kunstplakater med udvalgte motiver fra Hendes Maje-stæt Dronningens egne malerier. Endvidere blev jubilæumsåret markeret med en festforestilling i Det Kongelige Teater, hvor indtægterne fra billetsalget gik ubeskåret til kræftsagen.

Ved hvervning af private medlemmer er det fortsat telefonen, der er det vigtigste værktøj i foreningens indsats, men også medlemshvervning via internettet er blevet gennemført med positive resultater. Der har i årets løb været fokus på at teste relevante tilbud om bl.a. øremærket støtte til specifikke projekter og på at målrette kommunikationen med medlemmer og bidragydere som et led i en langsigtet strategi, der skal medvirke til at fastholde medlemmerne og øge incitamentet til at støtte Kræftens Bekæmpelse.

På erhvervssiden tegner erhvervsmedlemskaberne sig fortsat for en væsentlig del af indtægterne. Et af årets fokusområder har været at udvikle nye tilbud til erhvervspartnerne og forskningsgavedere samt intensivere salgsarbejdet over for tidligere støtteydere med større indtægt til følge. Endvidere blev der i 2003 indgået mange spændende sponsoraf-taler med erhvervslivet, som sikrede penge til projekter som landsindsamlingen, "OmSorg", produktion af sygdomspjecer og til brystkræftsagen. Lokalsponsoring blev gennemført med stor succes i forbindelse med åbningen af Kræftrådgivningen i Herning, hvor lokale firmaer finansierede etableringen.

Foreningen gennemførte i 2003 en arveannonce-kam-pagne i udvalgte medier som et led i en langsigtet strategi, der skal vende det mangeårige fald i antallet af arvesager samt skabe fokus på den betydning, arveindtægterne har for Kræftens Bekæmpelse.

I 2003 havde RehabiliteringsCenter Dallund 713 patienter på kursus.



Regnskabsberetning

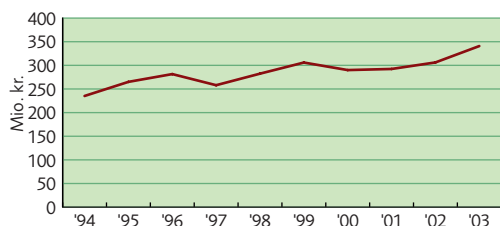
Beretning

Indtægterne:

Kræftens Bekæmpelses nettoindtægter udgjorde 340,8 mio. kr. i 2003 mod 306,2 mio. kr. i 2002, svarende til en stigning på 34,6 mio. kr. eller 11,3 pct.

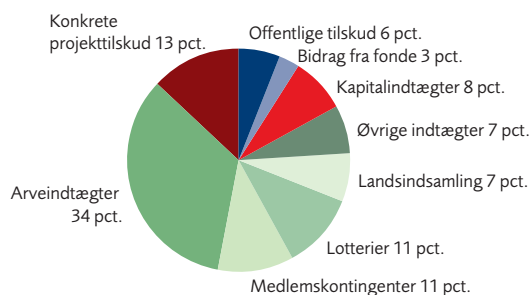
Kræftens Bekæmpelses indtægter 1994-2003

med fradrag af udgifter ved indtægtsskabende virksomhed



Kræftens Bekæmpelses nettoindtægter 2003

Ekskl. fradrag for udgifter ved indtægtsskabende virksomhed



Indsamlede midler (note 1)

Provenuet fra "Arv og testamentariske gaver" beløb sig til 130,3 mio. kr. i 2003 mod 120,0 mio. kr. i 2002, svarende til en stigning på 10,3 mio. kr. eller 8,6 pct. Antallet af arvesager udgjorde 314 i 2003 mod 274 i 2002. Gennemsnitsprovenuet pr. arvesag er faldet fra 441.000 kr. i 2002 til 415.000 kr. i 2003.

"Indgået medlemskontingent og bidrag fra medlemmer og faste bidragsydere" udgør 41,8 mio. kr. i 2003 mod 33,5 mio. kr. året før. Ved udgangen af 2003 var der registreret 280.777 medlemmer mod 266.246 i 2002, dvs. en fremgang på 14.531 medlemmer eller 5,5 pct. Den markante fremgang er resultatet af en intensiv indsats i 2003 for at hverve nye medlemmer samt gennemførelse af en kontingentforhøjelse, der fik effekt i årets tre sidste måneder.

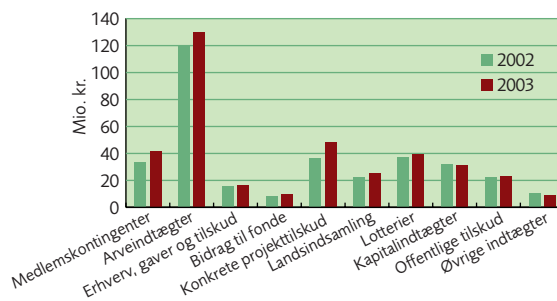
Kræftens Bekæmpelses forskningsafdelinger, forebyggelsesafdeling og patientstøtteafdeling har i 2003 modtaget "Eksterne tilskud til konkrete forskningsprojekter m.v." på i alt 48,5 mio. kr., hvilket er 12 mio. kr. mere end i 2002.

"Bidrag fra fonde" er steget til 10,2 mio. kr. i 2003 mod 8,3 mio. kr. i 2002.

Posten "Erhverv" udgør 10,9 mio. kr. i 2003 mod 11,0 mio. kr. i 2002.

Kræftens Bekæmpelses nettoindtægter 2002-2003

Ekskl. fradrag for udgifter ved indtægtsskabende virksomhed



"Gaver og tilskud" udgør 5,5 mio. kr. i 2003. Dette er en stigning på 0,5 mio. kr. i forhold til 2002.

Nettoprovenuet af "Indsamlinger" steg med 3,2 mio. kr. til i alt 25,6 mio. kr. i 2003. Fremgangen skyldes primært fremmed møntindsamlingen på 4,2 mio. kr. Den årlige landsindsamling gav et nettoresultat på 21,4 mio. kr. mod 22,4 mio. kr. i 2003. Der deltog 23.324 indsamlere og der blev samlet ind i 270 ud af 271 kommuner.

Lotterier, genbrug, varesalg m.v. (note 2)

Overskud ved "Lotterier" øgedes i 2003 til 39,7 mio. kr. mod 37,5 mio. kr. i 2002. Kræftens Bekæmpelses lotteri har i den betragtede periode haft en vigende markedsandel i konkurrencen med de statslige spil og lotterier. Denne tendens ventes at fortsætte til trods for indtægtsfremgangen i 2003.

Overskuddet i Kræftens Bekæmpelses syv genbrugsbutikker "Igen" blev på 1,0 mio. kr. i 2003, hvilket er 0,9 mio. kr. mindre end resultatet i 2002. En tilbagegang, som skal ses i lyset af ekstra udgifter til etablering af den første genbrugsbutik på Sjælland samt flytning af to genbrugsbutikker i Jylland.

"Øvrige arrangementer og salg af julekort" udgjorde 7,9 mio. kr. i 2003, hvilket er et fald på 0,6 mio. kr. i forhold til året før.

"Udgifter ved indtægtsskabende virksomhed" (note 3)

er steget 2,7 mio. kr. til i alt 35,3 mio. kr. i 2003. Stigningen i investeringerne relaterer sig primært til øgede projekttilskud, som har resulteret i øgede indtægter på primært medlemskontingenter og lotterier.

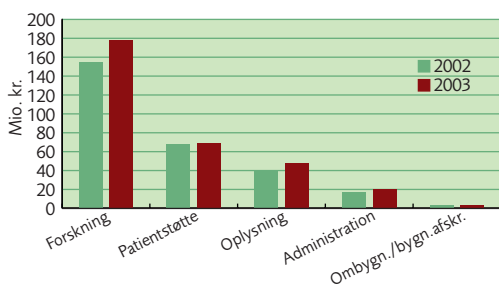
"Kapitalindtægterne" (note 4) er faldet fra 31,7 mio. kr. til 31,2 mio. kr. i 2003, primært på grund af mindre udbytter i 2003.

"Offentlige tilskud" (note 5), der overvejende omfatter tilskud fra tips- og lottomidler og tilskud fra amter, udgjorde 23,5 mio. kr. i 2003 mod 22,4 mio. kr. i 2002.

Udgifterne:

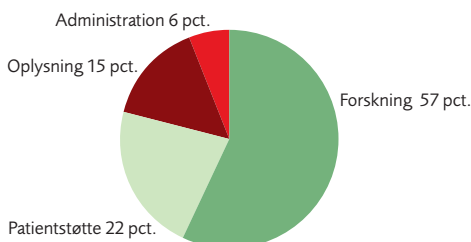
De samlede udgifter til forskning, patientstøtte, oplysning, administration og bygningsforbedringer i 2003 androg 318,3 mio. kr. mod 282,8 mio. kr. i 2002, svarende til en stigning på 35,5 mio. kr. eller 12,6 pct.

Kræftens Bekæmpelses udgifter 2002-2003



Kræftens Bekæmpelses udgifter 2003

Ekskl. bygningsindretning og afskrivning på bygninger



I skemaet nedenfor er de samlede udgifter opdelt på hovedudgiftsarter. Det fremgår heraf, at lønninger m.v. samlet udgør 129,0 mio. kr., hvilket er en stigning fra 2002 på 9,0 mio. kr.

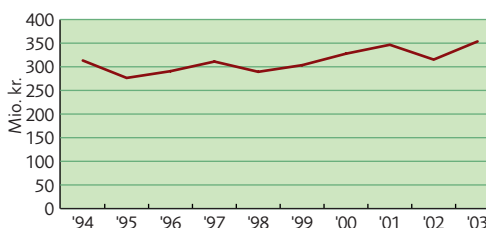
Øvrige udgiftsarter svarer til udgiftsniveauet for 2002, dog er bevillinger fra udvalgene steget fra 68,0 mio. kr. i 2002 til 83,0 mio. kr. i 2003.

“Administrationsudgifterne” (note 6) dækker en række fælles funktioner såsom bestyrelse, udvalg og direktion. Hertil kommer økonomi, IT og fælles ejen-

doms- og personaleforvaltning. I 2003 udgjorde disse udgifter 20,1 mio. kr., hvilket er en stigning på ca. 3,5 mio. kr. i forholdet til 2002.

Kræftens Bekæmpelses udgifter 1994-2003

Inkl. udgifter til indtægtskabende virksomhed



Udgifter til “forskning” (note 8) udgjorde 177,7 mio. kr. i 2003 mod 154,4 mio. kr. i 2002, svarende til en stigning på 23,3 mio. kr.

I 2003 fordeler udgifterne sig med 95 mio. kr. til drift af egne forskningsafdelinger og 82,7 mio. kr. til bevillinger fra forskningsudvalgene og hovedbestyrelsen samt udgifter til forskningsbevillingsadministrationen.

I beløbet på de 95 mio. kr. til drift af egne forskningsafdelinger er der medregnet i alt 42,3 mio. kr., som er finansieret af eksterne kilder, f.eks. fra EU samt fonde m.m. i Danmark og udlandet. De eksternt finansierede forskningsudgifter fordeler sig på Institut for Biologisk Kræftforskning med 22,7 mio. kr. og Institut for Epidemiologisk Kræftforskning med 19,6 mio. kr., svarende til en stigning på 8,2 mio. kr. i forhold til 2002.

Udgifterne til “patientstøtte” (note 9) er steget med 1,3 mio. kr. til 68,9 mio. kr. i 2003. I beløbet indgår 1,7 mio. kr. fra eksterne bevillinger.

“Oplysningsudgifterne” (note 10) er steget med 7,1 mio. kr. til 47,8 mio. kr. i 2003. Stigningen kan primært henføres til stigende aktivitet i forebyggelses-

mio. kr.	Forskning	Patientstøtte	Oplysning	Adm. udg.	Forbedr. af bygn.	TOTAL 2003	TOTAL 2002
Lønninger m.v.	53	40	24	12	-	129	120
Andre eksterne udgifter	30	11	21	5	-	67	57
Lokaler m.v.	11	8	3	3	-	25	22
Investeringer	1	-	-	-	1	2	2
Patientlegater	-	10	-	-	-	10	11
Bevillinger fra udvalgene	83	-	-	-	-	83	68
Afskrivninger og hensat til ombygning	-	-	-	-	2	2	2
2003	178	69	48	20	3	318	
2002	154	68	41	17	3		283

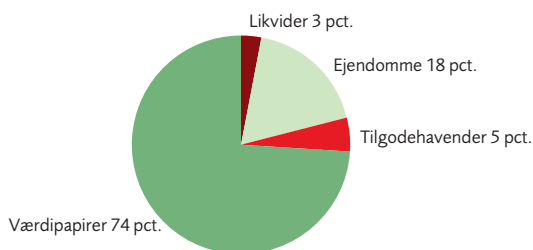
virksomheden på 2,4 mio. kr. og kommunikationsafdelingen på 1,6 mio. kr. I beløbet indgår 4,5 mio. kr. fra eksterne bevillinger.

Balancen:

Foreningens "ejendomme" (note 13) er medtaget i balancen til anskaffelsespris med fradrag af afskrivninger og udgør 111,4 mio. kr., hvoraf 109,5 mio. kr. vedrører ejendomme anvendt til udlejning. De resterende ejendomme, der er bogført til 1,8 mio. kr., vedrører arveudlagte ejendomme, hvor der påhviler beboelsesrettigheder m.v. Ejendomme til foreningens egne aktiviteter er bogført til 0 kr.

Aktivernes sammensætning

Aktiver i alt 616 mio. kr.



Beholdningen af "værdipapirer" (note 15), der består af obligationer, aktier og pantebreve, udgør det væsentligste aktiv i balancen. Beholdningen er steget med 30,8 mio. kr. til 453,2 mio. kr. i 2003. Fremgangen sammensætter sig af en stigning i obligationsbeholdningen på 41,0 mio. kr. til 352,5 mio. kr., samt et fald i aktiebeholdningen på 10,2 mio. kr. til 100 mio. kr. Kursværdien af beholdningen af pantebreve udgør ca. 0,1 mio. kr. ultimo 2003. Foreningen tilstræber til stadighed at anbringe beholdningen af værdipapirer, således at der opnås størst muligt afkast under hensyntagen til den latente hvilende kursrisiko.

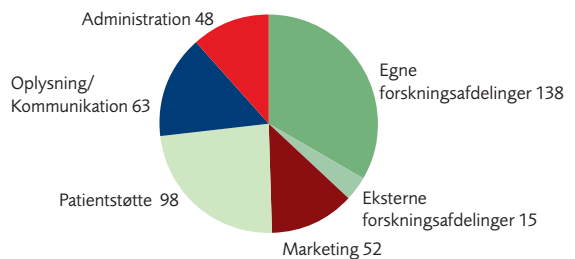
"Driftsfonden" (note 16) udgør 349,7 mio. kr. ved udgangen af 2003. Til brug for de af hovedbestyrelsen godkendte aktiviteter i 2004 er der i alt disponeret 305,5 mio. kr.

"Kursreguleringsfonden" (note 17) andrager knap 39 mio. kr. ultimo 2003 og er således steget med 13 mio. kr. i 2003. Denne stigning sammensætter sig primært af en kursstigning på aktiebeholdningen på 9,5 mio. kr. mod et kursfald på 50,1 mio. kr. i 2002 og en kursstigning på obligationsbeholdningen på 2,7 mio. kr. mod en kursstigning på 12,2 mio. kr. i 2002.

Antal beskæftigede

Foreningen har gennemsnitligt beskæftiget 414 medarbejdere i 2003, hvilket er et fald på 13 medarbejdere sammenlignet med året før. 153 medarbejdere er tilknyttet forskning mod 174 året før, 98 medarbejdere er tilknyttet patientstøtteafdelingen mod 96 året før, og 63 medarbejdere er tilknyttet oplysningsvirksomheden mod 60 året før, 52 medarbejdere er beskæftiget med indsamlingsvirksomhed mod 50 året før, og 48 medarbejdere med fællesadministration mod 47 året før.

414 ansatte i foreningen fordeler sig således på hovedaktiviteter i 2003



Administration af fonde

Kræftens Bekæmpelse administrerer 32 selvstændige fonde, hvoraf 26 fondes afkast går til Kræftens Bekæmpelse i henhold til fundatsernes bestemmelser. Ultimo 2003 udgjorde disse fondes kapitaler 169,7 mio. kr. mod 158,6 mio. kr. året før. Afkastet fra de øvrige fonde uddeles i henhold til særlige bestemmelser i fundatserne. Kapitalerne er ved udgangen af 2003 opgjort til 5,9 mio. kr. Det samlede afkast udgjorde 10,2 mio. kr. i 2003 mod 8,3 mio. kr. i 2002. Fondenes afkast indgår i regnskabsposten "Bidrag fra fonde".

I forvaltningsafdelingerne i danske pengeinstitutter administreres et antal legater, som er båndlagt til rentenydelse for legatarer. Kapitalerne kunne ultimo 2003 opgøres til 56 mio. kr. Når rentenydelsen ophører, vil kapitalerne helt eller delvist tilgå Kræftens Bekæmpelse.

Forventninger til 2004

Kræftens Bekæmpelses forventninger til 2004 er et stagnerende resultat sammenlignet med 2003.

På arveindtægterne, der er foreningens største indtægtskilde, forventes en væsentlig nedgang i 2004 i forhold til 2003. Nedgangen skal ses i lyset af, at der i 2003 blev afsluttet én meget stor arvesag på 16 mio. kr.

På medlemsområdet vil der i 2004 blive satset på en fortsat tilgang af medlemmer, som primært hverves via telefonen. Endvidere vil der blive fokuseret på at

minimere afgangen blandt medlemmerne ved at opbygge en stærkere medlemsloyalitet. Dette skal bl.a. ske ved, at kommunikationen med medlemmerne gøres mere nærværende og relevant.

Indsatsen over for erhvervspartnerne og øvrige støtteydere vil blive forstærket i 2004 gennem udvikling af loyalitetsskabende aktiviteter. Herudover vil der i forbindelse med ekstern projektfinsiering og indgåelse af større samarbejdsaftaler være fokus på salg af husets omfattende ekspertviden som modydelse til erhvervslivet.

Indtægterne fra direct mail lotterierne forventes trods fremgangen i 2003 at falde. Lotterierne er udsat for hårdere konkurrence end nogensinde fra de statslige spil og udenlandske spil på internettet. Dertil kommer stigende omkostninger til bl.a. porto.

Kræftens Bekæmpelses egenkapital

Foreningens egenkapital udgør 388,7 mio. kr. ved udgangen af 2003, mod 353,2 i 2002. Stigningen på

35,5 mio. kr. udgøres af årets resultat på 22,4 mio. kr. og nettokursgevinster på 13 mio. kr. (i 2002 udgjorde nettokurstabet 38 mio. kr.). Årets resultat overføres til Driftsfonden, der anvendes til finansiering af budget 2004, der er disponeret med 305,5 mio. kr. jf. note 16.

Kursreguleringsfonden skal sikre, at kurstab på værdipapirbeholdningen ikke medfører begrænsninger i foreningens planlagte aktivitetsniveau. Kursreguleringsfonden andrager knap 39 mio. kr. ultimo 2003.

Kræftens Bekæmpelses politik er, at de midler der indtjenes i det ene år, skal anvendes i det efterfølgende år. Dette medfører, at der bliver en tidsforskydning eller et lag mellem det tidspunkt, hvor indtægten indgår og udgiften afholdes, hvorved der midlertidigt opsamles midler. Disse endnu ikke forbrugte midler investeres midlertidigt i værdipapirer for at kunne opnå et så stort afkast som muligt til gavn for kræftsa-gen.



Indsatsen over for erhvervspartnerne skal styrkes



Anvendt regnskabspraksis

Indledning

Den anvendte regnskabspraksis er uændret i forhold til sidste år.

Årsregnskabet er aflagt i overensstemmelse med bogføringsbekendtgørelsen og god regnskabsskik.

Regnskabet afspejler årets økonomiske beslutninger/bevillinger, uanset at disse først realiseres i de kommende år.

Resultatopgørelse

Indsamlede midler

Arv og testamentariske gaver indtægtsføres, når endelig boopgørelse foreligger, mens modtagne acontoindbetalinger medtages i balancen under posten "Acontoarbejlsbeløb til senere opgørelse".

Medlemsbidrag, bidrag fra fonde, samt erhverv, gaver og tilskud indtægtsføres på realisationstidspunktet.

Modtagne tilskud til konkrete forskningsprojekter indtægtsføres i takt med at tilskuddene anvendes.

Resultatet af indsamlinger indtægtsføres, når de endelige indsamlingsresultater foreligger.

Lotterier m.v.

Resultatet af lotterier indtægtsføres ved afslutning af de enkelte spil.

Salg af materialer m.v. indtægtsføres på fakturerings-tidspunktet.

Kapitalindtægter

Kapitalindtægter omfatter periodiserede renteindtægter og -udgifter, udbytter samt lejeindtægter fratrukket udgifter ved drift af udlejningsejendomme.

Offentlige tilskud

Offentlige tilskud indtægtsføres på modtagelsestidspunktet.

Udgifter

Der foretages sædvanlig periodisering af udgifter. Udgifterne henføres direkte til de forbrugende afdelinger/aktiviteter. Fællesudgifter til lokaledrift på Strandboulevarden og edb m.m. belastes de enkelte aktiviteter efter forbrug.

Inventar- og laboratorieudstyr m.v. udgiftsføres på anskaffelsestidspunktet. I 2002 er det dog besluttet, at aktivere investeringen på 1,9 mio. kr. i internetportalen og afskrive denne over tre år.

Forskningsbevillinger/flerårige projekter

Bevillinger til et eller flerårige forskningsprojekter udgiftsføres på bevillingstidspunktet. Bevillinger, der på statutstidspunktet endnu ikke er anvendt, optages som gæld under posten "Endnu ikke anvendte bevillinger til videnskabeligt arbejde".

Ekstraordinære poster

Indtægter eller udgifter, der ikke kan henføres til foreningens ordinære aktiviteter, opføres som ekstraordinære poster.

Balancen

Ejendomme

Bygninger bestemt til udlejning værdiansættes til anskaffelsessværdi med tillæg af forbedringsudgifter og med fradrag af afskrivninger. Bygninger afskrives med 2 pct. p.a. Bygninger til egne formål samt forbedringsudgifter på disse udgiftsføres i anskaffelsesåret.

Arveudlagte ejendomme, der er bestemt til videre-salg, eller hvor der påhviler beboelsesret m.v. optages til de oprindelige udlægsværdier.

Værdipapirer

Børsnoterede obligationer og aktier værdiansættes til markedsværdien ved regnskabsårets udløb. Pantebreve m.v. optages til en skønnet forsigtig værdi.

Realiserede og urealiserede kursgevinster og -tab posteres direkte på kursreguleringsfonden.

København, den 1. april 2004

Direktion

Arne Rolighed

Forretningsudvalg

Anne Rahbek Thomassen
formand

Jørgen Nørgaard
næstformand

Mikael Rørth

Marie Hansen

Ole Mortensen

Revisionspåtegning

Til hovedbestyrelsens medlemmer i Kræftens Bekæmpelse.

Vi har revideret årsregnskabet for Kræftens Bekæmpelse for 2003.

Foreningens ledelse har ansvaret for årsregnskabet. Vores ansvar er på grundlag af vores revision at udtrykke en konklusion om årsregnskabet.

Den udførte revision

Vi har udført vores revision i overensstemmelse med danske revisionsstandarder. Disse standarder kræver, at vi tilrettelægger og udfører revisionen med henblik på at opnå høj grad af sikkerhed for, at årsregnskabet ikke indeholder væsentlig fejlinformation. Revisionen omfatter stikprøvevis undersøgelse af information, der understøtter de i årsregnskabet anførte beløb og oplysninger. Revisionen omfatter endvidere stillingtagen til den af ledelsen anvendte regnskabspraksis og til de væsentlige skøn, som ledelser har udøvet, samt vurdering af den samlede præsentation af årsregnskabet. Det er vores opfattelse, at den udførte revision giver et tilstrækkeligt grundlag for vores konklusion.

Revisionen har ikke givet anledning til forbehold.

Konklusion

Det er vores opfattelse, at årsregnskabet giver et retvisende billede af foreningens aktiver, passiver og finansielle stilling pr. 31.12.2003 samt af resultatet af foreningens aktiviteter for regnskabsåret 2003.

København, den 1. april 2004

Deloitte

Statsautoriseret Revisionsaktieselskab

Jesper Jørgensen
statsautoriseret revisor

Niels Kierkegaard
statsautoriseret revisor

Resultatopgørelse

Regnskab 2003

1.000 kr.	Note	2003	2002
Indtægtsskabende virksomhed:			
Indsamlede midler	1	272.763	236.666
Lotterier, genbrug, varesalg m.v.	2	48.574	47.838
Indtægter ved indtægtsskabende virksomhed i alt		321.337	284.504
Udgifter ved indtægtsskabende virksomhed	3	-35.247	-32.460
Resultat af indtægtsskabende virksomhed		286.090	252.044
Andre ordinære indtægter:			
Kapitalindtægter	4	31.188	31.710
Offentlige tilskud	5	23.512	22.420
Nettoindtægter i alt		340.790	306.174
Administrationsudgifter	6	-20.126	-16.622
Forbedring af bygninger til egne aktiviteter	7	-1.421	-1.090
Afskrivninger	13	-2.375	-2.375
Resultat til anvendelse til Kræftens Bekæmpelses formål		316.868	286.087
Forskning	8	-177.703	-154.390
Patientstøtte	9	-68.925	-67.597
Oplysning	10	-47.786	-40.710
Årets resultat		22.454	23.390

Balance

Regnskab 2003

1.000 kr.	Note	2003	2002
Aktiver			
Anparter i Kræftens Bekæmpelses Forlag ApS	11	608	464
Øvrige anlægsaktiver	12	636	1.272
Ejendomme	13	111.379	113.754
Anlægsaktiver i alt		112.623	115.490
Diverse tilgodehavender, forudbetalte udgifter m.v.	14	27.691	26.371
Mellemregning med diverse fonde		227	0
Mellemregning med Kræftens Bekæmpelses Forlag ApS		2.297	3.883
Værdipapirer	15	452.590	421.983
Likvide beholdninger		20.709	22.477
Omsætningsaktiver i alt		503.514	474.714
Aktiver i alt		616.137	590.204
Passiver			
Driftsfond	16	349.688	327.234
Kursreguleringsfond	17	38.970	25.953
Egenkapital i alt		388.658	353.187
Skyldige udgifter m.v.	18	66.395	68.858
Mellemregning med diverse fonde		155	599
Acontoarbebeløb til senere opgørelse		35.692	35.958
Endnu ikke anvendte bevillinger til videnskabeligt arbejde	19	125.237	131.602
Gæld i alt		227.479	237.017
Passiver i alt		616.137	590.204

Noter til regnskabet

Regnskab 2003

1.000 kr.	Brutto- indtægt	Direkte udgifter	Resultat 2003	Resultat 2002
Note 1				
Indsamlede midler:				
Arv og testamentariske gaver	130.263		130.263	119.952
Medlemskontingent og bidrag fra medlemmer og faste bidragydere	41.818		41.818	33.487
Tilskud til konkrete forskningsprojekter	48.545		48.545	36.568
Bidrag fra fonde	10.168		10.168	8.318
Erhverv	10.915		10.915	10.954
Gaver og tilskud	5.467		5.467	4.971
Ialt	247.176	-	247.176	214.250
Indsamlinger:				
Landsindsamling	25.022	3.663	21.359	22.400
Øvrige indsamlinger	5.781	1.553	4.228	16
Indsamlinger i alt	30.803	5.216	25.587	22.416
Indsamlede midler i alt	277.979	5.216	272.763	236.666

Note 2

Lotterier, genbrug, varesalg m.v.:				
Lotterier *)	76.217	36.542	39.675	37.479
Genbrugsbutikker (se specifikation, note 2A)	7.821	6.821	1.000	1.870
Øvrige arrangementer og salg af julekort	10.464	2.565	7.899	8.489
Lotterier, genbrug, varesalg m.v. i alt	94.502	45.928	48.574	47.838

*) Der er i 2003 udbetalt 19,8 mio. kr. i gevinster og gevinstafgifter efter fradrag af 1,4 mio. kr. i sponsorbidrag.

Note 3

Udgifter ved indtægtsskabende virksomhed:				
Drift af marketingafdeling			12.191	11.971
Projektudgifter (medlemspleje, analyse og udvikling af nye spil samt vedligeholdelse af eksisterende spil)			23.056	20.489
Udgifter ved indtægtsskabende virksomhed i alt			35.247	32.460

1.000 kr.

2003

2002

Note 4**Kapitalindtægter:**

Huslejeindtægt	19.076	18.569
Udgifter ved drift af udlejningsejendomme	-3.924	-4.077

Resultat af udlejning	15.152	14.492
------------------------------	---------------	---------------

Bankrenter	-72	-73
Obligationsrenter	15.301	14.324
Pantebrevsrenter	26	22
Aktieudbytte	2.034	4.317
Kurtage og forvaltningsgebyrer	-1.253	-1.372

Kapitalindtægter i alt	31.188	31.710
-------------------------------	---------------	---------------

Note 5**Offentlige tilskud:**

Tips- og lottomidler	14.960	14.340
Tilskud fra amterne til RehabiliteringsCenter Dallund	5.082	5.624
Tilskud fra amter til amtsrådgivninger	3.327	2.354
Øvrige tilskud	143	102

Offentlige tilskud i alt	23.512	22.420
---------------------------------	---------------	---------------

Note 6**Administrationsudgifter:**

Hovedbestyrelse, udvalg og direktion	4.950	3.885
Økonomi- og formueforvaltning	5.255	3.970
Ejendomsforvaltning	3.859	3.195
Fælles personaleudgifter	6.062	5.572

Administrationsudgifter i alt	20.126	16.622
--------------------------------------	---------------	---------------

Note 7**Forbedring af bygninger til egne aktiviteter:**

Forskningsarealer	675	951
Kontorarealer	746	139

Forbedring af bygninger til egne aktiviteter i alt	1.421	1.090
---	--------------	--------------

Noter til regnskabet

Regnskab 2003

1.000 kr. 2003 2002

Note 8

Forskning:

Drift af egne forskningsafdelinger:

Institut for Biologisk Kræftforskning	29.876	28.676
Institut for Epidemiologisk Kræftforskning	16.922	17.768
Laboratoriet for Stamcelleforskning	5.942	6.075

Basisdrift af egne forskningsafdelinger	52.740	52.519
--	---------------	---------------

Forbrug af eksterne forskningsbevillinger	42.311	34.076
---	--------	--------

Drift af egne forskningsafdelinger i alt	95.051	86.595
---	---------------	---------------

Forskningsbevillingsadministrationen	1.286	1.147
---	--------------	--------------

Bevillinger i året:

Bevillinger fra Det Læge- og Naturvidenskabelige Udvalg	59.375	50.646
Bevillinger fra Det Psykosociale Forskningsudvalg	5.187	5.616
Bevillinger fra Forretningsudvalget og Hovedbestyrelsen (note 8A)	16.804	10.386

Bevillinger i alt (jf. note 19)	81.366	66.648
--	---------------	---------------

Forskning i alt	177.703	154.390
------------------------	----------------	----------------

Note 8A

Bevillinger fra Forretningsudvalget og Hovedbestyrelsen:

Bevillinger til kliniske forskningsenheder ved de onkologiske centre	5.000	5.000
Kræftens Bekæmpelses andel af forskningsudgifter gennem Nordisk Cancer Union	2.300	525
Forskningsprofessorater	2.450	0
Dokumentationscenter	302	806
Tilskud til forskeres deltagelse i kongresser m.v.	721	661
Direktionsramme	1.467	2.045
Bevillinger til øvrige forskningsprojekter m.v.	4.607	1.629
Regulering af tidligere givne bevillinger	-43	-280

Bevillinger fra Forretningsudvalget og Hovedbestyrelsen i alt	16.804	10.386
--	---------------	---------------

1.000 kr.

2003

2002

Note 9**Patientstøtte:**

Fællesforvaltningen	4.926	5.072
Kræftlinien	5.161	5.327
De Brystopererede	1.419	1.338
Kræftrådgivninger	32.435	31.860
Patientlegater	9.739	10.569
Projekter og øvrige aktiviteter	2.935	2.421
Ialt	56.615	56.587

Eksternt finansierede projekter	1.716	558
Ialt	58.831	57.145

RehabiliteringsCenter Dallund	10.594	10.452
Patientstøtte i alt	68.925	67.597

Note 10**Oplysning:**

Informations- og forebyggelsesvirksomhed	20.722	18.280
Kommunikationsafdelingen	15.532	13.938
Aktiviteter i lokalforeninger	7.014	6.558
Ialt	43.268	38.776

Eksternt finansierede projekter	4.518	1.934
Oplysning i alt	47.786	40.710

Note 11**Anpartar i Kræftens Bekæmpelses Forlag ApS:**

Saldo 01.01. indre værdi	464	337
Årets resultat	144	127
Saldo 31.12. indre værdi	608	464

(Foreningen ejer samtlige anpartar)

Note 12**Øvrige anlægsaktiver:**

Akkumulerede anskaffelser primo	1.908	-
Årets tilgang	-	1.908
Akkumulerede anskaffelser ultimo	1.908	1.908

Akkumulerede afskrivninger primo	636	-
Årets afskrivninger	636	636
Akkumulerede afskrivninger ultimo	1.272	636

Bogført værdi ultimo	636	1.272
-----------------------------	------------	--------------

Noter til regnskabet

Regnskab 2003

1.000 kr. 2003 2002

Note 13

Ejendomme til udlejning:

Anskaffelsessum 01.01.	127.721	127.721
Tilgang	-	-
Anskaffelsessum 31.12.	127.721	127.721

Afskrivninger 01.01.	-15.809	-13.434
Årets afskrivninger	-2.375	-2.375
Afskrivninger 31.12.	-18.184	-15.809

Saldo 31.12.	109.537	111.912
---------------------	----------------	----------------

(Ejendomsvurdering pr. 1. januar 2002: 185.827 t.kr.)

Arveudlagte ejendomme, hvor der påhviler beboelsesrettigheder m.v.:

Saldo 01.01.	1.842	1.842
Afgang i året	-	-
Saldo pr. 31.12.	1.842	1.842

(Ejendomsvurdering pr. 1. januar 2002: 4.694 t.kr.)

Ejendomme i alt	111.379	113.754
------------------------	----------------	----------------

Ejendomme, der anvendes til egne aktiviteter, udgiftsføres i anskaffelsesåret.

Disse ejendomme er pr. 1. januar 2002 vurderet til 123.723 t.kr.

Båndlæggelser m.v.:

Ejendomme, hvor der påhviler livsvarig beboelsesret, indgår i aktivposten "Ejendomme" med 1.842 t.kr.

Note 14

Diverse tilgodehavender, forudbetalte udgifter m.v.:

Periodiserede obligationsrenter	3.308	3.224
Deposita vedrørende lejemål	1.948	1.756
Tilgodehavender og forudbetalte udgifter	22.216	21.283
Varelager	219	108
Diverse tilgodehavender, forudbetalte udgifter m.v. i alt	27.691	26.371

Note 15

Værdipapirer:

Obligationer	352.537	311.467
Aktier	99.962	110.200
Pantebreve	91	316
Værdipapirer i alt	452.590	421.983

1.000 kr.

2003

2002

Note 16**Driftsfond:**

Saldo 01.01.	327.234	303.844
Årets resultat	22.454	23.390
Saldo 31.12.	349.688	327.234

Driftsfonden er disponeret således:

Hensat til dækning af godkendt udgiftsbudget for 2004: Pct.

Forskning	139.230	52
Patientstøtte	57.660	22
Oplysning inkl. internetportal	42.422	16
Administration og fælles personaleudgifter	23.402	9
Disponeret til bygge- og anlægsarbejder samt bygningsafskrivninger	3.000	1
	265.714	100

Marketingafdelingens udgiftsbudget år 2004

39.788

305.502

Til anvendelse i efterfølgende år

44.186

349.688**Note 17****Kursreguleringsfond:**

Saldo 01.01.	25.953	63.979
Værdiregulering, fondsbeholdning m.v.	13.017	-38.026
Saldo 31.12.	38.970	25.953

Note 18**Skyldige udgifter m.v.:**

Skyldig A-skat m.v.	745	795
Beregnet feriepengeforpligtelse	13.665	12.446
Deposita og forudbetalt husleje	7.684	7.926
Kreditorer	19.378	19.430
Modtagne, endnu ikke anvendte tilskud fra eksterne bevillingsgivere	24.923	28.261
Skyldige udgifter m.v. i alt	66.395	68.858

1.000 kr.

2003

2002

Note 19**Endnu ikke anvendte bevillinger til videnskabeligt arbejde:**

Saldo 01.01.	131.602	138.355
Bevilget i året fra de videnskabelige udvalg, forretningsudvalget og hovedbestyrelsen (jf. note 8)	81.366	66.648
Udbetalt i året	-87.731	-73.401
Saldo 31.12. til anvendelse i 2004 og senere	125.237	131.602

Bevillingerne er givet til anvendelse i:

2004	81.325	85.866
2005	32.511	34.948
2006 og senere	11.401	10.788
	125.237	131.602

(Note, hvortil der ikke henvises i regnskabet)**Det samlede beløb til personalelønninger m.v. fordeler sig således:**

Lønninger *)	142.906	137.118
Bidrag til pensionsformål	14.204	13.630
Andel af udgifter til social sikring	711	698
I alt	157.821	151.446

*) Der er ikke udbetalt vederlag til præsidium, hovedbestyrelse og forretningsudvalg.

Beløbet indgår i regnskabet således:

Lønninger til forskning, patientstøtte, oplysning og administration	128.806	120.056
Lønninger til indtægtsskabende virksomhed	20.087	18.766
I alt lønninger	148.893	138.822
Lønninger indeholdt i anvendte bevillinger	8.928	12.624
I alt udbetalte lønninger	157.821	151.446

Gennemsnitligt antal beskæftigede	414	427
--	------------	------------



Kræftens Bekæmpelse brugte 177,7 mio. kr. på forskning i 2003 og betaler således over halvdelen af dansk kræftforskning.

Redaktion:

Økonomichef Ole Reinbach
Regnskabschef Susanne Gregersen
Chefsekretær Jonna Rahbek
Informationsmedarbejdere
Julie Herdal og Jytte Dreier

Grafisk tilrettelæggelse: Esben Bregninge Design

Oplag: 2.500

Foto: Tomas Bertelsen

Forsidefoto: Kræftens Bekæmpelses logo og navn lyser op, her på Christianshavn Torv i København.

Teknisk produktion: Kailow Graphic A/S



Kræftens Bekæmpelse

Strandboulevarden 49

2100 København Ø

Telefon 35 25 75 00

Telefax 35 25 77 01

www.cancer.dk